

III. Movimento anagrafico delle imprese

- Consistenza e variazione nell'anagrafe delle imprese
Veneto
Verona

- Imprese veronesi registrate per comune

- Consistenza nell'anagrafe delle imprese artigiane
Veneto
Verona

- Imprese veronesi artigiane registrate per comune

- Numero di persone con carica nelle imprese registrate per nazionalità
Verona

Per approfondimenti:

www.infocamere.it

www.infocamere.it/movimprese.htm

www.vr.camcom.it

CONSISTENZA E VARIAZIONI NELL'ANAGRAFE DELLE IMPRESE

VENETO 30 giugno 2017 - Imprese registrate e attive al 30 giugno 2017. Iscrizioni, cessazioni e cessazioni non d'ufficio avvenute nel corso del 1° semestre 2017

| Sezioni e divisioni di attività | TOTALE | | | | | SOCIETA' DI CAPITALE | | | | | SOCIETA' DI PERSONE | | | | | IMPRESE INDIVIDUALI | | | | | ALTRE FORME | | | | |
|--|----------------|----------------|--------------|--------------|------------------|----------------------|---------------|--------------|------------|------------------|---------------------|---------------|------------|------------|------------------|---------------------|----------------|--------------|--------------|------------------|---------------|--------------|------------|-----------|------------------|
| | Reg. | Attive | Iscr. | Cess. | Cess. non d'uff. | Reg. | Attive | Iscr. | Cess. | Cess. non d'uff. | Reg. | Attive | Iscr. | Cess. | Cess. non d'uff. | Reg. | Attive | Iscr. | Cess. | Cess. non d'uff. | Reg. | Attive | Iscr. | Cess. | Cess. non d'uff. |
| A Agricoltura, silvicoltura pesca | 67.933 | 67.476 | 663 | 455 | 445 | 1.201 | 1.085 | 12 | 7 | 7 | 10.213 | 10.054 | 81 | 48 | 41 | 55.738 | 55.679 | 563 | 396 | 393 | 781 | 658 | 7 | 4 | 4 |
| B Estrazione di minerali da cave e miniere | 269 | 216 | 0 | 1 | 1 | 174 | 133 | 0 | 0 | 0 | 60 | 53 | 0 | 0 | 0 | 26 | 23 | 0 | 1 | 1 | 9 | 7 | 0 | 0 | 0 |
| C Attività manifatturiere | 58.992 | 52.039 | 412 | 503 | 465 | 23.441 | 19.018 | 108 | 111 | 107 | 13.805 | 11.850 | 24 | 82 | 51 | 21.126 | 20.759 | 278 | 301 | 299 | 620 | 412 | 2 | 9 | 8 |
| C 10 Industrie alimentari | 3.698 | 3.335 | 18 | 23 | 19 | 1.021 | 865 | 1 | 6 | 6 | 1.325 | 1.180 | 4 | 9 | 6 | 1.219 | 1.204 | 13 | 6 | 6 | 133 | 86 | 0 | 2 | 1 |
| C 11 Industria delle bevande | 378 | 345 | 1 | 2 | 2 | 240 | 217 | 0 | 0 | 0 | 85 | 76 | 0 | 1 | 1 | 46 | 45 | 1 | 1 | 1 | 7 | 7 | 0 | 0 | 0 |
| C 12 Industria del tabacco | 5 | 4 | 0 | 0 | 0 | 5 | 4 | 0 | 0 | 0 | 0 | 0 | 0 | 0 | 0 | 0 | 0 | 0 | 0 | 0 | 0 | 0 | 0 | 0 | 0 |
| C 13 Industrie tessili | 1.563 | 1.341 | 12 | 18 | 15 | 564 | 435 | 1 | 4 | 3 | 343 | 282 | 0 | 5 | 3 | 628 | 609 | 11 | 8 | 8 | 28 | 15 | 0 | 1 | 1 |
| C 14 Conf.art.abbigliam.;conf.art.in pelle e pellicce | 6.152 | 5.341 | 87 | 107 | 101 | 1.681 | 1.173 | 8 | 13 | 12 | 989 | 776 | 3 | 8 | 4 | 3.440 | 3.369 | 76 | 85 | 84 | 42 | 23 | 0 | 1 | 1 |
| C 15 Fabbricazione di articoli in pelle e simili | 2.826 | 2.421 | 28 | 35 | 34 | 1.296 | 1.003 | 4 | 5 | 5 | 519 | 428 | 0 | 3 | 2 | 999 | 984 | 23 | 26 | 26 | 12 | 6 | 1 | 1 | 1 |
| C 16 Ind.del legno e dei prod.in legno e sughero | 3.883 | 3.509 | 9 | 22 | 20 | 862 | 671 | 2 | 2 | 2 | 1.219 | 1.073 | 0 | 6 | 4 | 1.783 | 1.749 | 7 | 14 | 14 | 19 | 16 | 0 | 0 | 0 |
| C 17 Fabbricazione di carta e di prodotti di carta | 543 | 478 | 3 | 2 | 2 | 332 | 284 | 2 | 0 | 0 | 101 | 88 | 0 | 1 | 1 | 104 | 102 | 1 | 1 | 1 | 6 | 4 | 0 | 0 | 0 |
| C 18 Stampa e riproduzione di supporti registrati | 1.794 | 1.560 | 4 | 13 | 10 | 688 | 539 | 0 | 2 | 2 | 560 | 493 | 1 | 4 | 1 | 515 | 508 | 3 | 7 | 7 | 31 | 20 | 0 | 0 | 0 |
| C 19 Fabbric.coke e prod.deriv.dalla raffin.petrolio | 24 | 20 | 0 | 0 | 0 | 19 | 17 | 0 | 0 | 0 | 3 | 2 | 0 | 0 | 0 | 1 | 1 | 0 | 0 | 0 | 1 | 0 | 0 | 0 | 0 |
| C 20 Fabbricazione di prodotti chimici | 637 | 551 | 3 | 3 | 1 | 484 | 412 | 1 | 1 | 1 | 91 | 79 | 0 | 2 | 0 | 58 | 56 | 1 | 0 | 0 | 4 | 4 | 1 | 0 | 0 |
| C 21 Fabbric.prod.farmac.di base e di prep.farmac. | 35 | 29 | 0 | 0 | 0 | 33 | 27 | 0 | 0 | 0 | 1 | 1 | 0 | 0 | 0 | 1 | 1 | 0 | 0 | 0 | 0 | 0 | 0 | 0 | 0 |
| C 22 Fabbricaz.articoli in gomma e materie plastiche | 1.565 | 1.369 | 12 | 11 | 10 | 983 | 852 | 6 | 3 | 3 | 299 | 248 | 1 | 3 | 2 | 269 | 261 | 5 | 5 | 5 | 14 | 8 | 0 | 0 | 0 |
| C 23 Fabbric.altri prod.della lav.di min.non metallif. | 2.926 | 2.498 | 13 | 13 | 12 | 1.221 | 963 | 5 | 5 | 5 | 856 | 718 | 1 | 1 | 0 | 817 | 800 | 7 | 7 | 7 | 32 | 17 | 0 | 0 | 0 |
| C 24 Metallurgia | 408 | 318 | 3 | 3 | 3 | 277 | 214 | 2 | 2 | 2 | 84 | 59 | 0 | 1 | 0 | 46 | 44 | 1 | 0 | 0 | 1 | 1 | 0 | 0 | 0 |
| C 25 Fabbric.prod.in metallo (escl.macch.e attrez.) | 11.790 | 10.596 | 78 | 79 | 75 | 4.898 | 4.174 | 27 | 15 | 15 | 2.878 | 2.511 | 6 | 14 | 11 | 3.874 | 3.807 | 45 | 48 | 47 | 140 | 104 | 0 | 2 | 2 |
| C 26 Fabbric.di computer e prod.eletr.e ottica | 1.017 | 883 | 8 | 8 | 6 | 581 | 484 | 5 | 1 | 1 | 176 | 149 | 0 | 2 | 0 | 245 | 242 | 3 | 5 | 5 | 15 | 8 | 0 | 0 | 0 |
| C 27 Fabbric.app.eletr.e app.per uso dom.non elet. | 2.066 | 1.760 | 8 | 19 | 18 | 1.168 | 947 | 5 | 7 | 7 | 418 | 342 | 0 | 3 | 2 | 461 | 457 | 3 | 7 | 7 | 19 | 14 | 0 | 2 | 2 |
| C 28 Fabbric.di macchinari ed apparecchiature nca | 4.371 | 3.758 | 23 | 25 | 24 | 2.907 | 2.396 | 18 | 14 | 13 | 660 | 580 | 0 | 1 | 1 | 780 | 767 | 5 | 10 | 10 | 24 | 15 | 0 | 0 | 0 |
| C 29 Fabbric.di autoveicoli,rimorchi e semirimorchi | 437 | 365 | 6 | 4 | 3 | 279 | 223 | 4 | 2 | 2 | 89 | 74 | 0 | 1 | 0 | 65 | 64 | 2 | 1 | 1 | 4 | 4 | 0 | 0 | 0 |
| C 30 Fabbric.di altri mezzi di trasporto | 611 | 518 | 4 | 4 | 3 | 277 | 210 | 2 | 2 | 2 | 131 | 115 | 0 | 1 | 0 | 187 | 183 | 2 | 1 | 1 | 16 | 10 | 0 | 0 | 0 |
| C 31 Fabbricazione di mobili | 4.644 | 3.917 | 21 | 40 | 39 | 1.693 | 1.247 | 7 | 13 | 13 | 1.355 | 1.130 | 1 | 9 | 8 | 1.574 | 1.531 | 13 | 18 | 18 | 22 | 9 | 0 | 0 | 0 |
| C 32 Altre industrie manifatturiere | 4.357 | 3.988 | 17 | 37 | 34 | 1.098 | 893 | 3 | 9 | 8 | 1.065 | 929 | 2 | 5 | 3 | 2.179 | 2.154 | 12 | 23 | 23 | 15 | 12 | 0 | 0 | 0 |
| C 33 Ripar.,manut.ed install.di macchine e apparec. | 3.262 | 3.135 | 54 | 35 | 34 | 834 | 768 | 5 | 5 | 5 | 558 | 517 | 5 | 2 | 1 | 1.835 | 1.821 | 44 | 28 | 28 | 35 | 29 | 0 | 0 | 0 |
| D Fornitura di energ.elet.gas,vapore e aria cond. | 806 | 789 | 6 | 10 | 10 | 515 | 502 | 3 | 4 | 4 | 81 | 79 | 1 | 5 | 5 | 180 | 179 | 2 | 1 | 1 | 30 | 29 | 0 | 0 | 0 |
| E Forn.di acqua;reti fogn.,att.gest.rifiuti e risan. | 789 | 689 | 1 | 1 | 1 | 476 | 404 | 1 | 1 | 1 | 112 | 101 | 0 | 0 | 0 | 125 | 122 | 0 | 0 | 0 | 76 | 62 | 0 | 0 | 0 |
| F Costruzioni | 69.730 | 64.104 | 685 | 712 | 695 | 15.186 | 12.085 | 105 | 86 | 84 | 10.605 | 9.123 | 27 | 68 | 57 | 42.821 | 42.158 | 549 | 549 | 546 | 1.118 | 738 | 4 | 9 | 8 |
| G Commercio all'ingr.e al dett.;rip.di autov.e mot. | 109.716 | 101.537 | 981 | 1.215 | 1.148 | 21.784 | 17.595 | 119 | 127 | 123 | 21.154 | 18.320 | 53 | 152 | 95 | 66.240 | 65.228 | 808 | 932 | 926 | 538 | 394 | 1 | 4 | 4 |
| H Trasporto e magazzinaggio | 14.724 | 13.332 | 42 | 155 | 144 | 3.130 | 2.602 | 10 | 19 | 18 | 2.023 | 1.738 | 1 | 20 | 14 | 8.360 | 8.153 | 18 | 99 | 99 | 1.211 | 839 | 13 | 17 | 13 |
| I Attività dei servizi alloggio e ristorazione | 35.009 | 30.273 | 352 | 429 | 395 | 5.640 | 4.529 | 36 | 19 | 19 | 14.609 | 11.466 | 41 | 106 | 73 | 14.494 | 14.050 | 271 | 302 | 301 | 266 | 228 | 4 | 2 | 2 |
| J Servizi di informazione e comunicazione | 10.038 | 9.247 | 119 | 89 | 82 | 4.593 | 4.043 | 55 | 32 | 31 | 2.116 | 1.938 | 8 | 18 | 12 | 3.000 | 2.970 | 53 | 39 | 39 | 329 | 296 | 3 | 0 | 0 |
| K Attività finanziarie e assicurative | 10.441 | 10.033 | 150 | 88 | 86 | 2.244 | 2.007 | 22 | 9 | 9 | 1.266 | 1.149 | 4 | 9 | 7 | 6.847 | 6.810 | 124 | 69 | 69 | 84 | 67 | 0 | 1 | 1 |
| L Attività immobiliari | 32.470 | 29.255 | 131 | 181 | 170 | 15.769 | 13.673 | 67 | 80 | 78 | 13.247 | 12.291 | 20 | 59 | 51 | 3.257 | 3.183 | 42 | 41 | 41 | 197 | 108 | 2 | 1 | 0 |
| M Attività professionali, scientifiche e tecniche | 17.958 | 16.410 | 285 | 189 | 178 | 7.958 | 6.904 | 87 | 56 | 56 | 3.065 | 2.793 | 11 | 26 | 16 | 6.032 | 5.961 | 182 | 103 | 103 | 903 | 752 | 5 | 4 | 3 |
| N Noleggio.ag.di viaggio,ser.vi di supp.alle imprese | 12.851 | 11.927 | 230 | 136 | 127 | 3.550 | 3.055 | 24 | 16 | 16 | 1.935 | 1.747 | 7 | 14 | 6 | 6.485 | 6.406 | 191 | 100 | 99 | 881 | 719 | 8 | 6 | 6 |
| O Amministraz. pubblica e difesa; assicuraz.soc. | 5 | 4 | 0 | 0 | 0 | 0 | 0 | 0 | 0 | 0 | 0 | 0 | 0 | 0 | 0 | 0 | 0 | 0 | 0 | 0 | 5 | 4 | 0 | 0 | 0 |
| P Istruzione | 2.032 | 1.923 | 22 | 8 | 8 | 553 | 500 | 4 | 1 | 1 | 376 | 345 | 2 | 0 | 0 | 449 | 449 | 12 | 4 | 4 | 654 | 629 | 4 | 3 | 3 |
| Q Sanità e assistenza sociale | 2.405 | 2.217 | 11 | 10 | 10 | 1.000 | 923 | 3 | 3 | 3 | 395 | 362 | 1 | 2 | 2 | 290 | 288 | 6 | 3 | 3 | 720 | 644 | 1 | 2 | 2 |
| R Attiv.artistiche, sport.,di intrattenim.e divertim. | 4.877 | 4.308 | 56 | 51 | 49 | 1.781 | 1.438 | 8 | 10 | 10 | 728 | 576 | 3 | 8 | 6 | 1.623 | 1.597 | 27 | 26 | 26 | 745 | 697 | 18 | 7 | 7 |
| S Altre attività di servizi | 19.562 | 18.992 | 211 | 210 | 203 | 1.004 | 805 | 10 | 6 | 6 | 3.125 | 2.869 | 6 | 22 | 15 | 15.208 | 15.126 | 192 | 180 | 180 | 225 | 192 | 3 | 2 | 2 |
| T Att.di fam.e conv.come dat.di lav.per pers.dom. | 2 | 2 | 0 | 0 | 0 | 0 | 0 | 0 | 0 | 0 | 0 | 0 | 0 | 0 | 0 | 2 | 2 | 0 | 0 | 0 | 0 | 0 | 0 | 0 | 0 |
| NC Imprese non classificate | 17.298 | 262 | 2.274 | 187 | 166 | 9.690 | 142 | 1.193 | 65 | 63 | 4.258 | 47 | 358 | 38 | 26 | 2.605 | 60 | 670 | 75 | 75 | 745 | 13 | 53 | 9 | 2 |
| TOTALE | 487.907 | 435.035 | 6.631 | 4.630 | 4.383 | 119.689 | 91.443 | 1.867 | 652 | 636 | 103.173 | 86.901 | 648 | 677 | 477 | 254.908 | 249.203 | 3.988 | 3.221 | 3.205 | 10.137 | 7.488 | 128 | 80 | 65 |

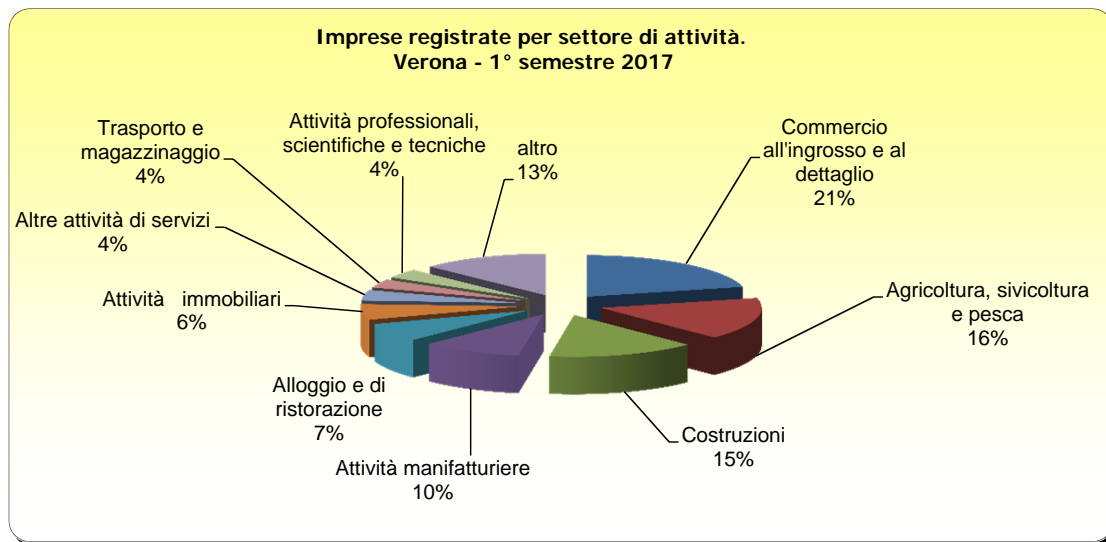
CONSISTENZA E VARIAZIONI NELL'ANAGRAFE DELLE IMPRESE

VERONA - Imprese Registrate e attive al 30 giugno 2017 - Iscrizioni, cessazioni, cessazioni non d'ufficio avvenute nel primo semestre 2017

| Sezioni e divisioni di attività | | TOTALE | | | | | SOCIETA' DI CAPITALE | | | | |
|---------------------------------|---|--------|--------|-------|-------|--------------------|----------------------|--------|-------|-------|--------------------|
| | | Reg. | Attive | Iscr. | Cess. | Cess.non d'ufficio | Reg. | Attive | Iscr. | Cess. | Cess.non d'ufficio |
| A | <i>Agricoltura, silvicoltura e pesca</i> | 15.804 | 15.709 | 108 | 91 | 91 | 305 | 279 | 0 | 1 | 1 |
| A 01 | Coltiv.agr.e prod.prod.animal.,caccia e serv. | 15.686 | 15.595 | 104 | 88 | 88 | 295 | 271 | 0 | 1 | 1 |
| A 02 | Sivicoltura ed utilizzo di aree forestali | 51 | 50 | 0 | 1 | 1 | 4 | 4 | 0 | 0 | 0 |
| A 03 | Pesca e acquacoltura | 67 | 64 | 4 | 2 | 2 | 6 | 4 | 0 | 0 | 0 |
| B | <i>Estrazione di minerali da cave e miniere</i> | 74 | 62 | 0 | 0 | 0 | 46 | 36 | 0 | 0 | 0 |
| B 06 | Estrazione di petrolio greggio e gas naturale | 1 | 1 | 0 | 0 | 0 | 1 | 1 | 0 | 0 | 0 |
| B 08 | Altre attiv.di estraz.di min.da cave e miniere | 73 | 61 | 0 | 0 | 0 | 45 | 35 | 0 | 0 | 0 |
| C | <i>Attività manifatturiere</i> | 9.701 | 8.640 | 70 | 64 | 63 | 3.653 | 2.980 | 19 | 13 | 13 |
| C 10 | Industrie alimentari | 698 | 632 | 4 | 5 | 4 | 223 | 187 | 0 | 1 | 1 |
| C 11 | Industria delle bevande | 93 | 81 | 0 | 1 | 1 | 58 | 49 | 0 | 0 | 0 |
| C 12 | Industria del tabacco | 1 | 1 | 0 | 0 | 0 | 1 | 1 | 0 | 0 | 0 |
| C 13 | Industrie tessili | 183 | 158 | 3 | 1 | 1 | 62 | 45 | 1 | 0 | 0 |
| C 14 | Conf.art.abbigliam.;conf.art.in pelle e pellicce | 757 | 656 | 11 | 10 | 10 | 229 | 159 | 2 | 1 | 1 |
| C 15 | Fabbric.art.in pelle e simili | 340 | 279 | 5 | 0 | 0 | 146 | 101 | 0 | 0 | 0 |
| C 16 | Ind.del legno e dei prod.in legno e sughero | 629 | 577 | 1 | 4 | 4 | 105 | 82 | 0 | 0 | 0 |
| C 17 | Fabbric.di carta e di prodotti di carta | 111 | 93 | 0 | 0 | 0 | 70 | 58 | 0 | 0 | 0 |
| C 18 | Stampa e riproduzione di supporti registrati | 430 | 369 | 1 | 2 | 2 | 206 | 158 | 0 | 0 | 0 |
| C 19 | Fabbric.coke e prod.deriv.dalla raffin.petrolio | 8 | 7 | 0 | 0 | 0 | 8 | 7 | 0 | 0 | 0 |
| C 20 | Fabbricazione di prodotti chimici | 96 | 85 | 0 | 0 | 0 | 77 | 68 | 0 | 0 | 0 |
| C 21 | Fabbric.prod.farmac.di base e di prep.farmac. | 8 | 7 | 0 | 0 | 0 | 8 | 7 | 0 | 0 | 0 |
| C 22 | Fabbricaz.articoli in gomma e materie plastiche | 168 | 146 | 2 | 1 | 1 | 111 | 95 | 2 | 0 | 0 |
| C 23 | Fabbric.altri prod.della lav.di min.non metallif. | 689 | 601 | 3 | 0 | 0 | 348 | 300 | 2 | 0 | 0 |
| C 24 | Metallurgia | 65 | 54 | 0 | 0 | 0 | 39 | 30 | 0 | 0 | 0 |
| C 25 | Fabbric.prod.in metallo (escl.macch.e attrezz.) | 1.911 | 1.739 | 15 | 11 | 11 | 702 | 598 | 4 | 1 | 1 |
| C 26 | Fabbric.di computer e prod.eletr.e ottica | 151 | 138 | 1 | 1 | 1 | 87 | 78 | 1 | 1 | 1 |
| C 27 | Fabbric.app.eletr.e app.per uso dom.non elet. | 229 | 194 | 0 | 1 | 1 | 123 | 97 | 0 | 1 | 1 |
| C 28 | Fabbric.di macchinari ed apparecchiature nca | 708 | 610 | 3 | 6 | 6 | 464 | 387 | 3 | 3 | 3 |
| C 29 | Fabbric.di autoveicoli,rimorchi e semirimorchi | 110 | 88 | 1 | 1 | 1 | 73 | 57 | 1 | 1 | 1 |
| C 30 | Fabbric.di altri mezzi di trasporto | 67 | 55 | 0 | 0 | 0 | 30 | 20 | 0 | 0 | 0 |
| C 31 | Fabbricazione di mobili | 1.127 | 991 | 6 | 11 | 11 | 255 | 192 | 2 | 3 | 3 |
| C 32 | Altre industrie manifatturiere | 507 | 483 | 1 | 1 | 1 | 81 | 67 | 0 | 0 | 0 |
| C 33 | Ripar.,manut.ed install.di macchine e apparec. | 615 | 596 | 13 | 8 | 8 | 147 | 137 | 1 | 1 | 1 |
| D | <i>Fornitura di energ.elet.gas,vapore e aria cond.</i> | 145 | 141 | 0 | 1 | 1 | 105 | 101 | 0 | 1 | 1 |
| E | <i>Forn.di acqua;reti fogn.,att.gest.rifiuti e risan.</i> | 154 | 136 | 0 | 0 | 0 | 88 | 75 | 0 | 0 | 0 |
| E 36 | Raccolta,trattamento e fornitura di acqua | 9 | 6 | 0 | 0 | 0 | 4 | 2 | 0 | 0 | 0 |
| E 37 | Gestione delle reti fognarie | 21 | 17 | 0 | 0 | 0 | 6 | 4 | 0 | 0 | 0 |
| E 38 | Attiv.racc.,tratt.e smaltim.dei rifiuti; recup.mat. | 115 | 106 | 0 | 0 | 0 | 73 | 66 | 0 | 0 | 0 |
| E 39 | Attiv.risanamento e altri serv. di gest.dei rifiuti | 9 | 7 | 0 | 0 | 0 | 5 | 3 | 0 | 0 | 0 |
| F | <i>Costruzioni</i> | 14.357 | 13.205 | 144 | 154 | 154 | 3.299 | 2.640 | 19 | 14 | 14 |
| F 41 | Costruzione di edifici | 4.762 | 4.121 | 23 | 43 | 43 | 2.071 | 1.646 | 9 | 9 | 9 |
| F 42 | Ingegneria civile | 170 | 136 | 1 | 0 | 0 | 108 | 86 | 1 | 0 | 0 |
| F 43 | Lavori di costruzione specializzati | 9.425 | 8.948 | 120 | 111 | 111 | 1.120 | 908 | 9 | 5 | 5 |
| G | <i>Comm.all'ingr.e al dett.,rip.di autov.e motocicli</i> | 20.402 | 18.946 | 200 | 207 | 207 | 4.493 | 3.702 | 35 | 17 | 17 |
| G 45 | Comm.all'ingr.e al dett.;rip.di autov.e motocicli | 2.464 | 2.306 | 31 | 25 | 25 | 530 | 435 | 3 | 2 | 2 |
| G 46 | Comm.all'ingr.(escl.quello di autov.e motocicli) | 8.490 | 7.704 | 87 | 72 | 72 | 2.767 | 2.289 | 25 | 12 | 12 |
| G 47 | Comm.al dett.(escl.quello di autov.e motocicli) | 9.448 | 8.936 | 82 | 110 | 110 | 1.196 | 978 | 7 | 3 | 3 |
| H | <i>Trasporto e magazzinaggio</i> | 3.247 | 2.890 | 13 | 29 | 29 | 728 | 613 | 4 | 4 | 4 |
| H 49 | Trasporto terrestre e trasp.mediante condotte | 2.357 | 2.187 | 1 | 22 | 22 | 455 | 393 | 0 | 3 | 3 |
| H 50 | Trasporto marittimo e per vie d'acqua | 7 | 7 | 0 | 1 | 1 | 1 | 1 | 0 | 0 | 0 |
| H 51 | Trasporto aereo | 2 | 1 | 0 | 1 | 1 | 2 | 1 | 0 | 1 | 1 |
| H 52 | Magazzinaggio e attività di supporto ai trasporti | 861 | 676 | 12 | 4 | 4 | 263 | 212 | 4 | 0 | 0 |
| H 53 | Servizi postali e attività di corriere | 20 | 19 | 0 | 1 | 1 | 7 | 6 | 0 | 0 | 0 |
| I | <i>Attività dei servizi di alloggio e di ristorazione</i> | 6.995 | 6.249 | 88 | 101 | 101 | 1.192 | 973 | 10 | 2 | 2 |
| I 55 | Alloggio | 1.112 | 1.056 | 28 | 11 | 11 | 295 | 265 | 5 | 0 | 0 |
| I 56 | Attività dei servizi di ristorazione | 5.883 | 5.193 | 60 | 90 | 90 | 897 | 708 | 5 | 2 | 2 |
| J | <i>Servizi di informazione e comunicazione</i> | 1.792 | 1.654 | 21 | 13 | 13 | 818 | 713 | 9 | 4 | 4 |
| J 58 | Attività editoriali | 131 | 117 | 2 | 0 | 0 | 66 | 53 | 1 | 0 | 0 |
| J 59 | Attiv.prod.cinemat.,di video e di prog.telev. | 110 | 107 | 0 | 2 | 2 | 30 | 28 | 0 | 0 | 0 |
| J 60 | Attività di programmazione e trasmissione | 14 | 13 | 0 | 0 | 0 | 10 | 9 | 0 | 0 | 0 |
| J 61 | Telecomunicazioni | 137 | 117 | 0 | 0 | 0 | 33 | 23 | 0 | 0 | 0 |
| J 62 | Prod.software,consulenza inform.e attiv.conn. | 731 | 687 | 9 | 8 | 8 | 375 | 334 | 5 | 2 | 2 |
| J 63 | Attiv.serv.informazione e altri serv.informatici | 669 | 613 | 10 | 3 | 3 | 304 | 266 | 3 | 2 | 2 |
| K | <i>Attività finanziarie e assicurative</i> | 1.993 | 1.921 | 21 | 17 | 17 | 369 | 332 | 0 | 2 | 2 |
| K 64 | Attiv.di serv.fin.(escl.assicur.e fondi pensione) | 234 | 215 | 0 | 1 | 1 | 195 | 179 | 0 | 1 | 1 |
| K 65 | Ass.,riassic.e fondi pens.(escl.assic.soc.obblig.) | 8 | 8 | 0 | 0 | 0 | 4 | 4 | 0 | 0 | 0 |
| K 66 | Attiv.ausil.dei serv.fin.e delle attiv.assicurative | 1.751 | 1.698 | 21 | 16 | 16 | 170 | 149 | 0 | 1 | 1 |

| Sezioni e divisioni di attività | TOTALE | | | | | SOCIETA' DI CAPITALE | | | | |
|--|---------------|---------------|--------------|------------|--------------------|----------------------|---------------|------------|------------|--------------------|
| | Reg. | Attive | Iscr. | Cess. | Cess.non d'ufficio | Reg. | Attive | Iscr. | Cess. | Cess.non d'ufficio |
| L L 68 Attività immobiliari | 5.899 | 5.304 | 38 | 33 | 33 | 3.111 | 2.713 | 19 | 15 | 15 |
| M Attività professionali, scientifiche e tecniche | 3.514 | 3.226 | 63 | 31 | 31 | 1.493 | 1.301 | 16 | 9 | 9 |
| M69 Attività legali e contabilità | 152 | 140 | 2 | 0 | 0 | 75 | 68 | 0 | 0 | 0 |
| M70 Attiv. di direzione aziendale e di cons.gestionale | 1.079 | 977 | 13 | 11 | 11 | 582 | 513 | 7 | 4 | 4 |
| M71 Attiv.degli studi di arch.e di ing.;collaud.e anal. | 379 | 340 | 4 | 1 | 1 | 235 | 207 | 1 | 1 | 1 |
| M72 Ricerca scientifica e sviluppo | 57 | 53 | 3 | 1 | 1 | 50 | 46 | 3 | 1 | 1 |
| M73 Pubblicità e ricerche di mercato | 740 | 685 | 23 | 8 | 8 | 225 | 192 | 4 | 1 | 1 |
| M74 Altre attiv.professionali,scientifiche e tecniche | 1.105 | 1.029 | 18 | 10 | 10 | 324 | 273 | 1 | 2 | 2 |
| M75 Servizi veterinari | 2 | 2 | 0 | 0 | 0 | 2 | 2 | 0 | 0 | 0 |
| N Noleggio, ag. di viaggio, serv. di supp. alle imprese | 2.651 | 2.464 | 54 | 22 | 22 | 788 | 697 | 7 | 3 | 3 |
| N 77 Attività di noleggio e leasing operativo | 313 | 278 | 5 | 2 | 2 | 153 | 128 | 1 | 1 | 1 |
| N 78 Attività di ricerca, selezione, fornitura di personale | 22 | 18 | 0 | 1 | 1 | 8 | 8 | 0 | 0 | 0 |
| N 79 Attiv. dei serv. delle ag. di viag., tour oper. e pren. | 293 | 263 | 3 | 1 | 1 | 142 | 121 | 1 | 1 | 1 |
| N 80 Servizi di vigilanza e investigazione | 30 | 26 | 0 | 1 | 1 | 19 | 16 | 0 | 0 | 0 |
| N 81 Attività di servizi per edifici e paesaggio | 1.011 | 959 | 25 | 4 | 4 | 158 | 140 | 0 | 0 | 0 |
| N 82 Attiv.supporto funz.ufficio e alle imprese | 982 | 920 | 21 | 13 | 13 | 308 | 278 | 5 | 1 | 1 |
| P P 85 Istruzione | 402 | 384 | 6 | 2 | 2 | 122 | 111 | 2 | 1 | 1 |
| Q Sanità e assistenza sociale | 497 | 457 | 4 | 3 | 3 | 175 | 161 | 1 | 1 | 1 |
| Q 86 Assistenza sanitaria | 262 | 242 | 2 | 2 | 2 | 155 | 141 | 1 | 1 | 1 |
| Q 87 Servizi di assistenza sociale residenziale | 31 | 31 | 0 | 1 | 1 | 2 | 2 | 0 | 0 | 0 |
| Q 88 Assistenza sociale non residenziale | 204 | 184 | 2 | 0 | 0 | 18 | 18 | 0 | 0 | 0 |
| R Attiv.art., sport., di intrattenim. e divertimento | 945 | 831 | 13 | 12 | 12 | 337 | 270 | 3 | 2 | 2 |
| R 90 Attività creative, artistiche e di intrattenimento | 221 | 202 | 5 | 3 | 3 | 51 | 39 | 1 | 1 | 1 |
| R 91 Attiv. di biblio., arch., musei e altre attiv.cultur. | 8 | 7 | 0 | 0 | 0 | 2 | 2 | 0 | 0 | 0 |
| R 92 Attiv.riguard.lotterie, scommess., case da gioco | 102 | 85 | 0 | 2 | 2 | 30 | 23 | 0 | 0 | 0 |
| R 93 Attiv.sportive, di intrattenim. e di divertimento | 614 | 537 | 8 | 7 | 7 | 254 | 206 | 2 | 1 | 1 |
| S Altre attività di servizi | 4.036 | 3.916 | 45 | 45 | 45 | 181 | 132 | 4 | 3 | 3 |
| S 94 Attività di organizzazioni associative | 26 | 25 | 0 | 0 | 0 | 1 | 0 | 0 | 0 | 0 |
| S 95 Rip.computer e di beni per uso pers.e per la casa | 721 | 703 | 13 | 11 | 11 | 41 | 33 | 0 | 0 | 0 |
| S 96 Altre attività di servizi per la persona | 3.289 | 3.188 | 32 | 34 | 34 | 139 | 99 | 4 | 3 | 3 |
| T T98 Produzione di beni e servizi indifferenziati uso pr. | 1 | 1 | 0 | 0 | 0 | 0 | 0 | 0 | 0 | 0 |
| NC Imprese non classificate | 3.765 | 26 | 456 | 33 | 31 | 2.126 | 7 | 258 | 11 | 11 |
| TOTALE | 96.374 | 86.162 | 1.344 | 858 | 855 | 23.429 | 17.830 | 406 | 103 | 103 |

Fonte: InfoCamere - Stockview



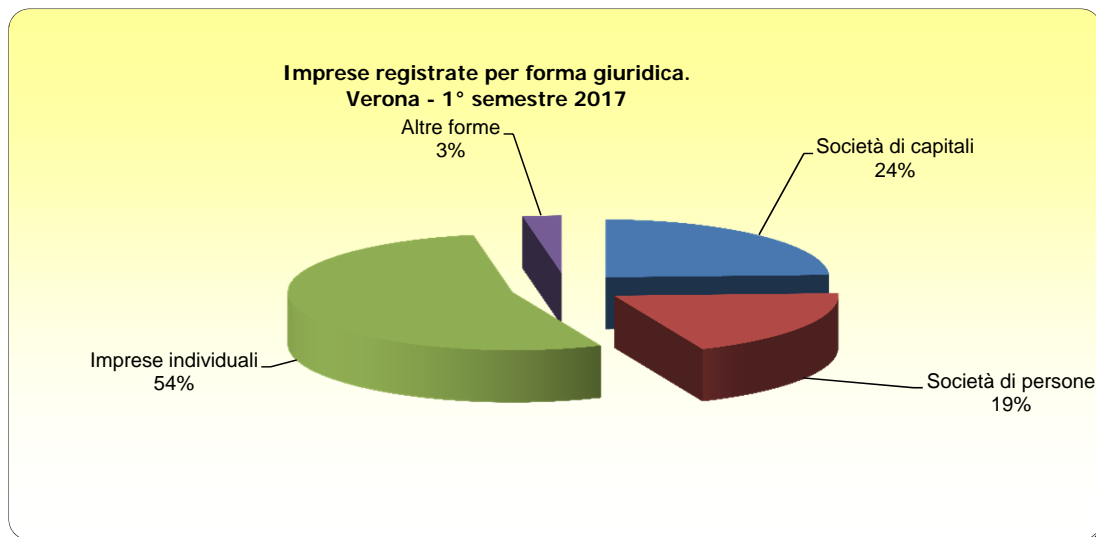
CONSISTENZA E VARIAZIONI NELL'ANAGRAFE DELLE IMPRESE

VERONA - Imprese Registrate e attive al 30 giugno 2017 - Iscrizioni, cessazioni, cessazioni non d'ufficio avvenute nel primo semestre 2017

| Attività | SOCIETA' DI PERSONE | | | | | IMPRESE INDIVIDUALI | | | | | ALTRE FORME | | | | |
|----------|---------------------|--------|--------|-------|--------------------|---------------------|--------|--------|-------|--------------------|-------------|--------|--------|-------|--------------------|
| | Reg. | Attive | Inscr. | Cess. | Cess.non d'ufficio | Reg. | Attive | Inscr. | Cess. | Cess.non d'ufficio | Reg. | Attive | Inscr. | Cess. | Cess.non d'ufficio |
| A | 2.918 | 2.895 | 22 | 7 | 7 | 12.391 | 12.374 | 81 | 83 | 83 | 190 | 167 | 5 | 0 | 0 |
| A 01 | 2.899 | 2.877 | 22 | 7 | 7 | 12.302 | 12.286 | 77 | 80 | 80 | 190 | 161 | 5 | 0 | 0 |
| A 02 | 13 | 13 | 0 | 0 | 0 | 34 | 33 | 0 | 1 | 1 | 0 | 0 | 0 | 0 | 0 |
| A 03 | 6 | 5 | 0 | 0 | 0 | 55 | 55 | 4 | 2 | 2 | 0 | 0 | 0 | 0 | 0 |
| B | 27 | 20 | 0 | 0 | 0 | 7 | 6 | 0 | 0 | 0 | 0 | 0 | 0 | 0 | 0 |
| B 06 | 0 | 0 | 0 | 0 | 0 | 0 | 0 | 0 | 0 | 0 | 0 | 0 | 0 | 0 | 0 |
| B 08 | 21 | 20 | 0 | 0 | 0 | 7 | 6 | 0 | 0 | 0 | 0 | 0 | 0 | 0 | 0 |
| C | 2.117 | 1.859 | 4 | 10 | 10 | 3.753 | 3.674 | 46 | 38 | 38 | 184 | 127 | 1 | 3 | 2 |
| C 10 | 223 | 209 | 2 | 1 | 1 | 218 | 215 | 2 | 1 | 1 | 34 | 21 | 0 | 2 | 1 |
| C 11 | 19 | 17 | 0 | 1 | 1 | 13 | 12 | 0 | 0 | 0 | 3 | 3 | 0 | 0 | 0 |
| C 12 | 0 | 0 | 0 | 0 | 0 | 0 | 0 | 0 | 0 | 0 | 0 | 0 | 0 | 0 | 0 |
| C 13 | 36 | 33 | 0 | 0 | 0 | 80 | 78 | 2 | 1 | 1 | 5 | 2 | 0 | 0 | 0 |
| C 14 | 77 | 60 | 0 | 0 | 0 | 441 | 431 | 9 | 9 | 9 | 10 | 6 | 0 | 0 | 0 |
| C 15 | 61 | 49 | 0 | 0 | 0 | 128 | 126 | 4 | 0 | 0 | 5 | 3 | 1 | 0 | 0 |
| C 16 | 178 | 159 | 0 | 1 | 1 | 339 | 330 | 1 | 3 | 3 | 7 | 6 | 0 | 0 | 0 |
| C 17 | 20 | 15 | 0 | 0 | 0 | 19 | 19 | 0 | 0 | 0 | 2 | 1 | 0 | 0 | 0 |
| C 18 | 102 | 93 | 0 | 0 | 0 | 110 | 110 | 1 | 2 | 2 | 12 | 8 | 0 | 0 | 0 |
| C 19 | 0 | 0 | 0 | 0 | 0 | 0 | 0 | 0 | 0 | 0 | 0 | 0 | 0 | 0 | 0 |
| C 20 | 9 | 8 | 0 | 0 | 0 | 8 | 7 | 0 | 0 | 0 | 2 | 2 | 0 | 0 | 0 |
| C 21 | 0 | 0 | 0 | 0 | 0 | 0 | 0 | 0 | 0 | 0 | 0 | 0 | 0 | 0 | 0 |
| C 22 | 24 | 22 | 0 | 1 | 1 | 29 | 28 | 0 | 0 | 0 | 4 | 1 | 0 | 0 | 0 |
| C 23 | 189 | 155 | 0 | 0 | 0 | 141 | 137 | 1 | 0 | 0 | 11 | 9 | 0 | 0 | 0 |
| C 24 | 12 | 10 | 0 | 0 | 0 | 14 | 14 | 0 | 0 | 0 | 0 | 0 | 0 | 0 | 0 |
| C 25 | 404 | 363 | 1 | 1 | 1 | 749 | 736 | 10 | 8 | 8 | 56 | 42 | 0 | 1 | 1 |
| C 26 | 26 | 24 | 0 | 0 | 0 | 37 | 36 | 0 | 0 | 0 | 1 | 0 | 0 | 0 | 0 |
| C 27 | 46 | 37 | 0 | 0 | 0 | 54 | 54 | 0 | 0 | 0 | 6 | 6 | 0 | 0 | 0 |
| C 28 | 100 | 86 | 0 | 0 | 0 | 139 | 134 | 0 | 3 | 3 | 5 | 3 | 0 | 0 | 0 |
| C 29 | 22 | 16 | 0 | 0 | 0 | 13 | 13 | 0 | 0 | 0 | 2 | 2 | 0 | 0 | 0 |
| C 30 | 15 | 15 | 0 | 0 | 0 | 18 | 18 | 0 | 0 | 0 | 4 | 2 | 0 | 0 | 0 |
| C 31 | 355 | 303 | 0 | 4 | 4 | 512 | 495 | 4 | 4 | 4 | 5 | 1 | 0 | 0 | 0 |
| C 32 | 104 | 100 | 1 | 1 | 1 | 321 | 315 | 0 | 0 | 0 | 1 | 1 | 0 | 0 | 0 |
| C 33 | 89 | 85 | 0 | 0 | 0 | 370 | 366 | 12 | 7 | 7 | 9 | 8 | 0 | 0 | 0 |
| D | 12 | 12 | 0 | 0 | 0 | 24 | 24 | 0 | 0 | 0 | 4 | 4 | 0 | 0 | 0 |
| E | 27 | 20 | 0 | 0 | 0 | 24 | 23 | 0 | 0 | 0 | 27 | 18 | 0 | 0 | 0 |
| E 36 | 1 | 1 | 0 | 0 | 0 | 0 | 0 | 0 | 0 | 0 | 4 | 3 | 0 | 0 | 0 |
| E 37 | 5 | 4 | 0 | 0 | 0 | 5 | 5 | 0 | 0 | 0 | 5 | 4 | 0 | 0 | 0 |
| E 38 | 15 | 15 | 0 | 0 | 0 | 16 | 15 | 0 | 0 | 0 | 11 | 10 | 0 | 0 | 0 |
| E 39 | 0 | 0 | 0 | 0 | 0 | 3 | 3 | 0 | 0 | 0 | 1 | 1 | 0 | 0 | 0 |
| F | 1.867 | 1.617 | 4 | 16 | 16 | 8.895 | 8.731 | 120 | 124 | 124 | 296 | 217 | 1 | 0 | 0 |
| F 41 | 850 | 736 | 1 | 7 | 7 | 1.675 | 1.626 | 13 | 27 | 27 | 166 | 113 | 0 | 0 | 0 |
| F 42 | 17 | 10 | 0 | 0 | 0 | 27 | 26 | 0 | 0 | 0 | 18 | 14 | 0 | 0 | 0 |
| F 43 | 1.000 | 871 | 3 | 9 | 9 | 7.193 | 7.079 | 107 | 97 | 97 | 112 | 90 | 1 | 0 | 0 |
| G | 3.404 | 3.030 | 10 | 19 | 19 | 12.371 | 12.118 | 155 | 171 | 171 | 134 | 96 | 0 | 0 | 0 |
| G 45 | 609 | 574 | 1 | 2 | 2 | 1.316 | 1.291 | 27 | 21 | 21 | 9 | 6 | 0 | 0 | 0 |
| G 46 | 973 | 853 | 1 | 3 | 3 | 4.660 | 4.502 | 61 | 57 | 57 | 90 | 60 | 0 | 0 | 0 |
| G 47 | 1.822 | 1.603 | 8 | 14 | 14 | 6.395 | 6.325 | 67 | 93 | 93 | 35 | 30 | 0 | 0 | 0 |
| H | 374 | 323 | 0 | 2 | 2 | 1.623 | 1.584 | 4 | 20 | 20 | 522 | 370 | 5 | 3 | 3 |
| H 49 | 335 | 290 | 0 | 1 | 1 | 1.493 | 1.455 | 1 | 18 | 18 | 74 | 49 | 0 | 0 | 0 |
| H 50 | 2 | 2 | 0 | 1 | 1 | 4 | 4 | 0 | 0 | 0 | 0 | 0 | 0 | 0 | 0 |
| H 51 | 0 | 0 | 0 | 0 | 0 | 0 | 0 | 0 | 0 | 0 | 0 | 0 | 0 | 0 | 0 |
| H 52 | 37 | 31 | 0 | 0 | 0 | 113 | 112 | 3 | 1 | 1 | 448 | 321 | 5 | 3 | 3 |
| H 53 | 0 | 0 | 0 | 0 | 0 | 13 | 13 | 0 | 1 | 1 | 0 | 0 | 0 | 0 | 0 |
| I | 2.592 | 2.151 | 13 | 25 | 25 | 3.143 | 3.069 | 64 | 74 | 74 | 68 | 56 | 1 | 0 | 0 |
| I 55 | 314 | 294 | 1 | 0 | 0 | 493 | 487 | 22 | 11 | 11 | 10 | 10 | 0 | 0 | 0 |
| I 56 | 2.278 | 1.857 | 12 | 25 | 25 | 2.650 | 2.582 | 42 | 63 | 63 | 58 | 46 | 1 | 0 | 0 |
| J | 375 | 356 | 2 | 3 | 3 | 527 | 520 | 9 | 6 | 6 | 72 | 65 | 1 | 0 | 0 |
| J 58 | 23 | 23 | 0 | 0 | 0 | 23 | 22 | 0 | 0 | 0 | 19 | 19 | 1 | 0 | 0 |
| J 59 | 14 | 14 | 0 | 0 | 0 | 46 | 46 | 0 | 2 | 2 | 20 | 19 | 0 | 0 | 0 |
| J 60 | 4 | 4 | 0 | 0 | 0 | 0 | 0 | 0 | 0 | 0 | 0 | 0 | 0 | 0 | 0 |
| J 61 | 24 | 20 | 0 | 0 | 0 | 78 | 73 | 0 | 0 | 0 | 2 | 1 | 0 | 0 | 0 |
| J 62 | 112 | 110 | 1 | 3 | 3 | 235 | 235 | 3 | 3 | 3 | 9 | 8 | 0 | 0 | 0 |
| J 63 | 198 | 185 | 1 | 0 | 0 | 145 | 144 | 6 | 1 | 1 | 22 | 18 | 0 | 0 | 0 |
| K | 232 | 207 | 0 | 0 | 0 | 1.376 | 1.368 | 21 | 15 | 15 | 16 | 14 | 0 | 0 | 0 |
| K 64 | 25 | 23 | 0 | 0 | 0 | 4 | 4 | 0 | 0 | 0 | 10 | 9 | 0 | 0 | 0 |
| K 65 | 2 | 2 | 0 | 0 | 0 | 0 | 0 | 0 | 0 | 0 | 2 | 2 | 0 | 0 | 0 |
| K 66 | 205 | 182 | 0 | 0 | 0 | 1.372 | 1.364 | 21 | 15 | 15 | 4 | 3 | 0 | 0 | 0 |

| Attività | SOCIETA' DI PERSONE | | | | | IMPRESSE INDIVIDUALI | | | | | ALTRE FORME | | | | |
|---------------|---------------------|---------------|------------|------------|--------------------|----------------------|---------------|------------|------------|--------------------|--------------|--------------|-----------|-----------|--------------------|
| | Reg. | Attive | Iscr. | Cess. | Cess.non d'ufficio | Reg. | Attive | Iscr. | Cess. | Cess.non d'ufficio | Reg. | Attive | Iscr. | Cess. | Cess.non d'ufficio |
| L L 68 | 2.092 | 1.956 | 5 | 8 | 8 | 624 | 601 | 13 | 10 | 10 | 72 | 34 | 1 | 0 | 0 |
| M | 537 | 495 | 3 | 4 | 4 | 1.307 | 1.279 | 43 | 17 | 17 | 177 | 151 | 1 | 1 | 1 |
| M69 | 44 | 41 | 1 | 0 | 0 | 20 | 20 | 1 | 0 | 0 | 13 | 11 | 0 | 0 | 0 |
| M70 | 171 | 157 | 0 | 1 | 1 | 239 | 233 | 6 | 5 | 5 | 87 | 74 | 0 | 1 | 1 |
| M71 | 57 | 51 | 1 | 0 | 0 | 49 | 48 | 1 | 0 | 0 | 38 | 34 | 1 | 0 | 0 |
| M72 | 0 | 0 | 0 | 0 | 0 | 0 | 0 | 0 | 0 | 0 | 7 | 7 | 0 | 0 | 0 |
| M73 | 80 | 72 | 0 | 1 | 1 | 424 | 411 | 19 | 6 | 6 | 11 | 10 | 0 | 0 | 0 |
| M74 | 185 | 174 | 1 | 2 | 2 | 575 | 567 | 16 | 6 | 6 | 21 | 15 | 0 | 0 | 0 |
| M75 | 0 | 0 | 0 | 0 | 0 | 0 | 0 | 0 | 0 | 0 | 0 | 0 | 0 | 0 | 0 |
| N | 331 | 299 | 0 | 2 | 2 | 1.293 | 1.278 | 44 | 15 | 15 | 239 | 196 | 3 | 2 | 2 |
| N 77 | 57 | 51 | 0 | 0 | 0 | 98 | 95 | 4 | 1 | 1 | 5 | 4 | 0 | 0 | 0 |
| N 78 | 8 | 5 | 0 | 1 | 1 | 2 | 2 | 0 | 0 | 0 | 4 | 3 | 0 | 0 | 0 |
| N 79 | 41 | 37 | 0 | 0 | 0 | 100 | 99 | 2 | 0 | 0 | 10 | 6 | 0 | 0 | 0 |
| N 80 | 2 | 1 | 0 | 0 | 0 | 6 | 6 | 0 | 1 | 1 | 3 | 3 | 0 | 0 | 0 |
| N 81 | 93 | 87 | 0 | 0 | 0 | 665 | 657 | 23 | 4 | 4 | 95 | 75 | 2 | 0 | 0 |
| N 82 | 130 | 118 | 0 | 1 | 1 | 422 | 419 | 15 | 9 | 9 | 122 | 105 | 1 | 2 | 2 |
| P P 85 | 74 | 69 | 0 | 0 | 0 | 123 | 123 | 2 | 1 | 1 | 83 | 81 | 2 | 0 | 0 |
| Q | 86 | 84 | 0 | 1 | 1 | 74 | 73 | 2 | 0 | 0 | 162 | 139 | 1 | 1 | 1 |
| Q 86 | 63 | 61 | 0 | 1 | 1 | 23 | 23 | 1 | 0 | 0 | 21 | 17 | 0 | 0 | 0 |
| Q 87 | 0 | 0 | 0 | 0 | 0 | 1 | 1 | 0 | 0 | 0 | 28 | 28 | 0 | 1 | 1 |
| Q 88 | 23 | 23 | 0 | 0 | 0 | 50 | 49 | 1 | 0 | 0 | 113 | 94 | 1 | 0 | 0 |
| R | 141 | 111 | 1 | 1 | 1 | 323 | 317 | 6 | 7 | 7 | 144 | 133 | 3 | 2 | 2 |
| R 90 | 14 | 12 | 0 | 0 | 0 | 122 | 119 | 3 | 2 | 2 | 34 | 32 | 1 | 0 | 0 |
| R 91 | 2 | 2 | 0 | 0 | 0 | 0 | 0 | 0 | 0 | 0 | 4 | 3 | 0 | 0 | 0 |
| R 92 | 46 | 37 | 0 | 1 | 1 | 26 | 25 | 0 | 1 | 1 | 0 | 0 | 0 | 0 | 0 |
| R 93 | 79 | 60 | 1 | 0 | 0 | 175 | 173 | 3 | 4 | 4 | 106 | 98 | 2 | 2 | 2 |
| S | 499 | 451 | 2 | 3 | 3 | 3.280 | 3.266 | 39 | 38 | 38 | 76 | 67 | 0 | 1 | 1 |
| S 94 | 0 | 0 | 0 | 0 | 0 | 0 | 0 | 0 | 0 | 0 | 25 | 25 | 0 | 0 | 0 |
| S 95 | 97 | 89 | 0 | 1 | 1 | 578 | 576 | 13 | 10 | 10 | 5 | 5 | 0 | 0 | 0 |
| S 96 | 402 | 362 | 2 | 2 | 2 | 2.702 | 2.690 | 26 | 28 | 28 | 46 | 37 | 0 | 1 | 1 |
| T T98 | 0 | 0 | 0 | 0 | 0 | 1 | 1 | 0 | 0 | 0 | 0 | 0 | 0 | 0 | 0 |
| NC | 869 | 2 | 66 | 9 | 9 | 537 | 16 | 115 | 10 | 10 | 233 | 1 | 17 | 3 | 1 |
| TOTALE | 18.556 | 15.957 | 132 | 110 | 110 | 51.696 | 50.445 | 764 | 629 | 629 | 2.693 | 1.930 | 42 | 16 | 13 |

Fonte: InfoCamere - Stockview



IMPRESE VERONESI REGISTRATE PER COMUNE al 30 giugno 2017

| Settori ATECO | A Agricoltura, sylvicoltura e pesca | B Estrazione di minerali da cave e miniere | C Attività manifatturiere | D Fornitura di energia elettrica, gas, vapore e aria condizionata | E Fornitura di acqua; reti fognarie, attività di gestione dei rifiuti e risanamento | F Costruzioni | G Commercio all'ingrosso e al dettaglio; riparazione di autoveicoli e motocicli | H Trasporto e magazzinaggio | I Attività dei servizi di alloggio e di ristorazione | J Servizi di informazione e comunicazione | K Attività finanziarie e assicurative | L Attività immobiliari | M Attività professionali, scientifiche e tecniche | N Noleggio, agenzie di viaggio, servizi di supporto alle imprese | P Istruzione | Q Sanità e assistenza sociale | R Attività artistiche, sportive, di intrattenimento e divertimento | S Altre attività di servizi | T Attività di famiglie e conv. come datori di lavoro per personale dom. | X Imprese non classificate | Totale30 giugno 2017 | Totale 30 giugno 2016 | Var. % 2017/2016 |
|---------------------|-------------------------------------|--|---------------------------|---|---|---------------|---|-----------------------------|--|---|---------------------------------------|------------------------|---|--|--------------|-------------------------------|--|-----------------------------|---|----------------------------|----------------------|-----------------------|------------------|
| COMUNI | | | | | | | | | | | | | | | | | | | | | | | |
| Affi | 53 | 1 | 50 | 4 | 0 | 64 | 128 | 8 | 31 | 11 | 13 | 46 | 26 | 21 | 1 | 1 | 5 | 23 | 0 | 19 | 505 | 489 | 3,3 |
| Albaredo d'Adige | 158 | 0 | 72 | 0 | 0 | 94 | 97 | 20 | 23 | 3 | 3 | 23 | 4 | 9 | 1 | 2 | 2 | 22 | 0 | 8 | 541 | 551 | -1,8 |
| Angiari | 62 | 0 | 44 | 1 | 0 | 21 | 50 | 4 | 6 | 2 | 6 | 10 | 3 | 1 | 0 | 0 | 0 | 7 | 0 | 4 | 221 | 232 | -4,7 |
| Arcole | 143 | 0 | 85 | 0 | 0 | 115 | 131 | 23 | 28 | 3 | 7 | 32 | 10 | 9 | 1 | 1 | 5 | 28 | 0 | 13 | 634 | 634 | 0,0 |
| Badia Calavena | 106 | 1 | 33 | 0 | 1 | 67 | 38 | 8 | 14 | 4 | 4 | 6 | 3 | 3 | 0 | 1 | 1 | 6 | 0 | 8 | 304 | 296 | 2,7 |
| Bardolino | 136 | 0 | 48 | 0 | 1 | 120 | 207 | 14 | 208 | 12 | 11 | 62 | 36 | 39 | 6 | 2 | 14 | 37 | 0 | 49 | 1.002 | 974 | 2,9 |
| Belfiore | 138 | 0 | 40 | 1 | 3 | 36 | 55 | 10 | 15 | 2 | 4 | 16 | 6 | 5 | 0 | 0 | 1 | 7 | 0 | 8 | 347 | 350 | -0,9 |
| Bevilacqua | 61 | 0 | 14 | 0 | 0 | 22 | 19 | 2 | 5 | 1 | 1 | 3 | 3 | 0 | 0 | 1 | 0 | 8 | 0 | 4 | 144 | 148 | -2,7 |
| Bonavigo | 86 | 0 | 28 | 0 | 0 | 27 | 32 | 4 | 4 | 2 | 2 | 8 | 2 | 4 | 0 | 0 | 2 | 5 | 0 | 2 | 208 | 212 | -1,9 |
| Boschi S. Anna | 43 | 0 | 14 | 0 | 1 | 28 | 19 | 6 | 5 | 1 | 0 | 6 | 2 | 1 | 0 | 1 | 0 | 3 | 0 | 2 | 132 | 139 | -5,0 |
| Boscochiesanuova | 94 | 0 | 50 | 0 | 0 | 98 | 58 | 7 | 40 | 0 | 6 | 16 | 12 | 6 | 1 | 2 | 7 | 16 | 0 | 14 | 427 | 432 | -1,2 |
| Bovolone | 158 | 0 | 283 | 4 | 3 | 228 | 332 | 44 | 80 | 19 | 35 | 83 | 42 | 33 | 4 | 11 | 5 | 98 | 0 | 38 | 1.500 | 1.517 | -1,1 |
| Brentino Belluno | 102 | 0 | 15 | 0 | 0 | 30 | 19 | 6 | 9 | 0 | 0 | 9 | 2 | 2 | 0 | 0 | 0 | 2 | 0 | 1 | 197 | 203 | -3,0 |
| Brenzzone | 36 | 0 | 10 | 0 | 0 | 72 | 35 | 3 | 88 | 0 | 2 | 24 | 3 | 17 | 2 | 0 | 0 | 9 | 0 | 11 | 312 | 317 | -1,6 |
| Bussolengo | 172 | 1 | 254 | 2 | 1 | 388 | 500 | 81 | 137 | 43 | 54 | 129 | 92 | 91 | 10 | 12 | 38 | 101 | 0 | 104 | 2.210 | 2.183 | 1,2 |
| Buttapietra | 84 | 0 | 78 | 0 | 0 | 107 | 94 | 31 | 35 | 5 | 7 | 27 | 16 | 9 | 4 | 0 | 6 | 22 | 0 | 11 | 536 | 529 | 1,3 |
| Caldiero | 136 | 0 | 62 | 0 | 1 | 125 | 153 | 28 | 40 | 15 | 13 | 43 | 18 | 14 | 2 | 6 | 11 | 33 | 0 | 36 | 736 | 739 | -0,4 |
| Caprino Veronese | 149 | 1 | 89 | 0 | 4 | 217 | 132 | 6 | 76 | 9 | 15 | 38 | 20 | 29 | 6 | 2 | 7 | 34 | 0 | 22 | 856 | 872 | -1,8 |
| Casaleone | 104 | 0 | 115 | 1 | 0 | 49 | 113 | 8 | 31 | 1 | 3 | 25 | 8 | 12 | 1 | 2 | 2 | 35 | 0 | 12 | 522 | 543 | -3,9 |
| Castagnaro | 162 | 0 | 60 | 1 | 0 | 60 | 69 | 9 | 19 | 2 | 4 | 14 | 9 | 5 | 0 | 2 | 4 | 13 | 0 | 10 | 443 | 449 | -1,3 |
| Castel d'Azzano | 61 | 0 | 107 | 1 | 1 | 210 | 230 | 46 | 63 | 14 | 20 | 63 | 18 | 31 | 3 | 5 | 7 | 42 | 0 | 44 | 966 | 973 | -0,7 |
| Castelnuovo | 190 | 0 | 176 | 0 | 5 | 259 | 254 | 42 | 96 | 26 | 25 | 81 | 54 | 36 | 6 | 3 | 16 | 47 | 0 | 49 | 1.365 | 1.330 | 2,6 |
| Cavaion Veronese | 85 | 2 | 76 | 1 | 3 | 94 | 120 | 14 | 41 | 4 | 8 | 27 | 23 | 25 | 0 | 3 | 3 | 22 | 0 | 17 | 568 | 561 | 1,2 |
| Cazzano di Tramigna | 130 | 0 | 22 | 0 | 1 | 21 | 21 | 2 | 7 | 2 | 2 | 6 | 6 | 3 | 0 | 1 | 0 | 4 | 0 | 7 | 235 | 234 | 0,4 |
| Cerea | 216 | 0 | 383 | 1 | 3 | 223 | 411 | 52 | 105 | 33 | 36 | 111 | 49 | 47 | 5 | 7 | 17 | 119 | 0 | 51 | 1.869 | 1.879 | -0,5 |
| Cerro Veronese | 21 | 1 | 14 | 3 | 0 | 64 | 44 | 8 | 11 | 3 | 2 | 7 | 3 | 2 | 0 | 0 | 1 | 12 | 0 | 11 | 207 | 204 | 1,5 |
| Cologna Veneta | 308 | 0 | 123 | 1 | 3 | 113 | 186 | 30 | 38 | 5 | 17 | 26 | 22 | 16 | 1 | 3 | 8 | 43 | 0 | 17 | 960 | 978 | -1,8 |
| Colognola ai Colli | 271 | 1 | 110 | 0 | 1 | 103 | 146 | 27 | 42 | 11 | 11 | 40 | 35 | 18 | 1 | 4 | 5 | 24 | 0 | 24 | 874 | 896 | -2,5 |
| Concamarise | 26 | 0 | 35 | 0 | 0 | 8 | 23 | 2 | 7 | 1 | 3 | 3 | 3 | 3 | 0 | 2 | 0 | 4 | 0 | 4 | 124 | 126 | -1,6 |
| Costermano | 63 | 1 | 43 | 1 | 0 | 79 | 80 | 11 | 49 | 6 | 10 | 33 | 17 | 15 | 2 | 2 | 3 | 21 | 0 | 18 | 454 | 461 | -1,5 |
| Dolcè | 71 | 1 | 93 | 0 | 0 | 40 | 68 | 12 | 16 | 4 | 1 | 22 | 4 | 2 | 0 | 1 | 3 | 6 | 0 | 7 | 351 | 357 | -1,7 |
| Erbè | 59 | 0 | 11 | 0 | 1 | 38 | 24 | 8 | 9 | 0 | 5 | 11 | 0 | 2 | 1 | 0 | 0 | 7 | 0 | 5 | 181 | 182 | -0,5 |
| Erbezzo | 49 | 0 | 7 | 0 | 0 | 15 | 15 | 3 | 14 | 1 | 0 | 1 | 0 | 1 | 0 | 0 | 1 | 1 | 0 | 2 | 110 | 113 | -2,7 |

| Settori ATECO | A Agricoltura, silvicoltura e pesca | B Estrazione di minerali da cave e miniere | C Attività manifatturiere | D Fornitura di energia elettrica, gas, vapore e aria condizionata | E Fornitura di acqua; reti fognarie, attività di gestione dei rifiuti e risanamento | F Costruzioni | G Commercio all'ingrosso e al dettaglio; riparazione di autoveicoli e motocicli | H Trasporto e magazzinaggio | I Attività dei servizi di alloggio e di ristorazione | J Servizi di informazione e comunicazione | K Attività finanziarie e assicurative | L Attività immobiliari | M Attività professionali, scientifiche e tecniche | N Noleggio, agenzie di viaggio, servizi di supporto alle imprese | P Istruzione | Q Sanità e assistenza sociale | R Attività artistiche, sportive, di intrattenimento e divertimento | S Altre attività di servizi | T Attività di famiglie e conv. come datori di lavoro per personale dom. | X Imprese non classificate | Totale30 giugno 2017 | Totale 30 giugno 2016 | Var. % 2017/2016 |
|-----------------------|-------------------------------------|--|---------------------------|---|---|---------------|---|-----------------------------|--|---|---------------------------------------|------------------------|---|--|--------------|-------------------------------|--|-----------------------------|---|----------------------------|----------------------|-----------------------|------------------|
| | COMUNI | | | | | | | | | | | | | | | | | | | | | | |
| Ferrara di M. B. | 11 | 0 | 2 | 0 | 0 | 2 | 4 | 1 | 7 | 0 | 0 | 0 | 0 | 2 | 0 | 0 | 0 | 0 | 0 | 0 | 29 | 32 | -9,4 |
| Fumane | 167 | 5 | 41 | 0 | 2 | 66 | 63 | 16 | 32 | 4 | 10 | 11 | 9 | 7 | 0 | 1 | 4 | 8 | 0 | 12 | 458 | 452 | 1,3 |
| Garda | 35 | 0 | 23 | 0 | 0 | 48 | 118 | 14 | 131 | 10 | 5 | 44 | 14 | 24 | 1 | 1 | 4 | 21 | 0 | 22 | 515 | 513 | 0,4 |
| Gazzo Veronese | 129 | 0 | 95 | 2 | 0 | 84 | 75 | 19 | 23 | 5 | 6 | 15 | 5 | 3 | 0 | 1 | 1 | 23 | 0 | 10 | 496 | 499 | -0,6 |
| Grezzana | 189 | 11 | 181 | 1 | 1 | 212 | 191 | 51 | 67 | 20 | 14 | 87 | 28 | 24 | 2 | 9 | 8 | 34 | 0 | 39 | 1.169 | 1.177 | -0,7 |
| Illasi | 305 | 1 | 55 | 0 | 2 | 99 | 89 | 6 | 25 | 6 | 5 | 26 | 10 | 8 | 2 | 4 | 7 | 17 | 0 | 12 | 679 | 682 | -0,4 |
| Isola della Scala | 267 | 1 | 139 | 2 | 5 | 167 | 219 | 26 | 73 | 11 | 17 | 76 | 29 | 23 | 2 | 3 | 6 | 51 | 0 | 22 | 1.139 | 1.139 | 0,0 |
| Isola Rizza | 102 | 0 | 77 | 0 | 0 | 52 | 53 | 12 | 14 | 3 | 3 | 17 | 5 | 3 | 0 | 3 | 2 | 15 | 0 | 8 | 369 | 366 | 0,8 |
| Lavagno | 137 | 0 | 79 | 0 | 0 | 109 | 129 | 29 | 34 | 18 | 12 | 49 | 24 | 17 | 3 | 7 | 7 | 16 | 0 | 33 | 703 | 720 | -2,4 |
| Lazise | 131 | 0 | 43 | 1 | 0 | 128 | 217 | 21 | 212 | 9 | 11 | 80 | 31 | 25 | 1 | 2 | 4 | 25 | 0 | 36 | 977 | 981 | -0,4 |
| Legnago | 342 | 3 | 240 | 3 | 12 | 313 | 605 | 73 | 165 | 50 | 87 | 192 | 84 | 60 | 7 | 14 | 25 | 139 | 0 | 96 | 2.510 | 2.488 | 0,9 |
| Malcesine | 35 | 0 | 22 | 0 | 0 | 48 | 158 | 10 | 240 | 5 | 6 | 33 | 11 | 30 | 4 | 0 | 8 | 14 | 0 | 33 | 657 | 646 | 1,7 |
| Marano di Valpolic. | 222 | 0 | 37 | 0 | 0 | 45 | 43 | 6 | 19 | 3 | 1 | 9 | 10 | 2 | 2 | 1 | 0 | 9 | 0 | 4 | 413 | 419 | -1,4 |
| Mezzane di Sotto | 157 | 0 | 16 | 0 | 0 | 21 | 18 | 6 | 11 | 2 | 4 | 6 | 3 | 4 | 0 | 0 | 1 | 2 | 0 | 5 | 256 | 260 | -1,5 |
| Minerbe | 106 | 0 | 70 | 0 | 1 | 64 | 92 | 18 | 22 | 0 | 9 | 15 | 8 | 7 | 1 | 2 | 2 | 13 | 0 | 10 | 440 | 452 | -2,7 |
| Montecchia di Crosara | 366 | 1 | 33 | 0 | 0 | 66 | 78 | 4 | 22 | 5 | 1 | 13 | 2 | 8 | 1 | 4 | 1 | 21 | 0 | 7 | 633 | 631 | 0,3 |
| Monteforte d'Alpone | 445 | 0 | 92 | 2 | 0 | 141 | 129 | 28 | 36 | 9 | 12 | 28 | 20 | 11 | 2 | 3 | 3 | 31 | 0 | 16 | 1.008 | 1.005 | 0,3 |
| Mozzecane | 111 | 0 | 82 | 3 | 2 | 104 | 127 | 24 | 20 | 6 | 7 | 32 | 16 | 10 | 0 | 6 | 5 | 31 | 0 | 19 | 605 | 615 | -1,6 |
| Negrar | 422 | 3 | 152 | 1 | 1 | 285 | 344 | 19 | 123 | 31 | 28 | 74 | 50 | 37 | 1 | 14 | 16 | 64 | 0 | 37 | 1.702 | 1.709 | -0,4 |
| Nogara | 150 | 1 | 70 | 3 | 1 | 118 | 205 | 37 | 61 | 9 | 12 | 42 | 18 | 26 | 2 | 7 | 10 | 44 | 0 | 23 | 839 | 854 | -1,8 |
| Nogarole Rocca | 98 | 0 | 37 | 0 | 1 | 50 | 66 | 18 | 19 | 1 | 7 | 20 | 2 | 7 | 0 | 1 | 0 | 14 | 0 | 11 | 352 | 356 | -1,1 |
| Oppeano | 172 | 0 | 168 | 1 | 1 | 141 | 205 | 42 | 50 | 9 | 9 | 36 | 19 | 9 | 2 | 2 | 11 | 36 | 0 | 24 | 937 | 940 | -0,3 |
| Palù | 67 | 0 | 13 | 0 | 0 | 22 | 17 | 3 | 3 | 0 | 3 | 3 | 0 | 1 | 0 | 0 | 0 | 4 | 0 | 2 | 138 | 137 | 0,7 |
| Pastrengo | 58 | 0 | 57 | 2 | 0 | 57 | 68 | 6 | 30 | 4 | 3 | 9 | 10 | 9 | 2 | 2 | 0 | 13 | 0 | 8 | 338 | 345 | -2,0 |
| Pescantina | 202 | 2 | 199 | 5 | 1 | 249 | 374 | 44 | 70 | 23 | 41 | 74 | 57 | 54 | 8 | 6 | 20 | 56 | 0 | 42 | 1.527 | 1.532 | -0,3 |
| Peschiera del Garda | 77 | 1 | 64 | 1 | 2 | 192 | 311 | 22 | 249 | 21 | 23 | 87 | 59 | 38 | 4 | 13 | 12 | 62 | 0 | 64 | 1.302 | 1.289 | 1,0 |
| Povegliano Veronese | 82 | 2 | 78 | 1 | 2 | 152 | 112 | 38 | 34 | 19 | 9 | 52 | 16 | 14 | 1 | 1 | 3 | 32 | 0 | 25 | 673 | 685 | -1,8 |
| Pressana | 106 | 0 | 24 | 1 | 0 | 46 | 36 | 10 | 10 | 1 | 1 | 6 | 4 | 2 | 1 | 1 | 0 | 10 | 0 | 5 | 264 | 261 | 1,1 |
| Rivoli Veronese | 125 | 0 | 48 | 0 | 0 | 32 | 36 | 5 | 16 | 5 | 5 | 16 | 2 | 6 | 0 | 0 | 2 | 4 | 0 | 5 | 307 | 304 | 1,0 |
| Roncà | 252 | 0 | 42 | 0 | 0 | 53 | 40 | 11 | 23 | 3 | 2 | 13 | 5 | 4 | 0 | 1 | 0 | 11 | 0 | 9 | 469 | 480 | -2,3 |
| Ronco all'Adige | 204 | 0 | 63 | 0 | 1 | 115 | 97 | 38 | 26 | 3 | 10 | 26 | 7 | 5 | 0 | 3 | 7 | 27 | 1 | 18 | 651 | 658 | -1,1 |
| Roverchiara | 110 | 1 | 32 | 1 | 0 | 43 | 50 | 11 | 12 | 0 | 4 | 5 | 0 | 6 | 0 | 1 | 0 | 11 | 0 | 5 | 292 | 298 | -2,0 |
| Roveredo di Guà | 65 | 0 | 22 | 0 | 1 | 30 | 20 | 7 | 4 | 3 | 2 | 9 | 3 | 0 | 0 | 0 | 0 | 3 | 0 | 2 | 171 | 174 | -1,7 |
| Roverè Veronese | 119 | 0 | 23 | 0 | 0 | 75 | 27 | 9 | 19 | 2 | 4 | 8 | 4 | 4 | 0 | 2 | 3 | 4 | 0 | 3 | 306 | 308 | -0,6 |

| Settori ATECO | A Agricoltura, sylvicoltura e pesca | B Estrazione di minerali da cave e miniere | C Attività manifatturiere | D Fornitura di energia elettrica, gas, vapore e aria condizionata | E Fornitura di acqua; reti fognarie, attività di gestione dei rifiuti e risanamento | F Costruzioni | G Commercio all'ingrosso e al dettaglio; riparazione di autoveicoli e motocicli | H Trasporto e magazzinaggio | I Attività dei servizi di alloggio e di ristorazione | J Servizi di informazione e comunicazione | K Attività finanziarie e assicurative | L Attività immobiliari | M Attività professionali, scientifiche e tecniche | N Noleggio, agenzie di viaggio, servizi di supporto alle imprese | P Istruzione | Q Sanità e assistenza sociale | R Attività artistiche, sportive, di intrattenimento e divertimento | S Altre attività di servizi | T Attività di famiglie e conv. come datori di lavoro per personale dom. | X Imprese non classificate | Totale30 giugno 2017 | Totale 30 giugno 2016 | Var. % 2017/2016 |
|-----------------------|-------------------------------------|--|---------------------------|---|---|---------------|---|-----------------------------|--|---|---------------------------------------|------------------------|---|--|--------------|-------------------------------|--|-----------------------------|---|----------------------------|----------------------|-----------------------|------------------|
| COMUNI | | | | | | | | | | | | | | | | | | | | | | | |
| Salizzone | 118 | 0 | 90 | 2 | 2 | 52 | 58 | 7 | 18 | 2 | 6 | 17 | 6 | 5 | 2 | 1 | 2 | 18 | 0 | 8 | 414 | 415 | -0,2 |
| S. Bonifacio | 307 | 1 | 267 | 11 | 4 | 440 | 585 | 91 | 148 | 66 | 53 | 221 | 71 | 68 | 16 | 10 | 31 | 104 | 0 | 113 | 2.607 | 2.602 | 0,2 |
| S. Giovanni Ilarione | 300 | 1 | 75 | 0 | 1 | 73 | 79 | 14 | 21 | 4 | 9 | 22 | 10 | 5 | 1 | 1 | 0 | 14 | 0 | 15 | 645 | 652 | -1,1 |
| S. Giovanni Lupatoto | 112 | 0 | 296 | 1 | 2 | 382 | 602 | 136 | 141 | 53 | 47 | 174 | 99 | 101 | 9 | 14 | 17 | 141 | 0 | 115 | 2.442 | 2.390 | 2,2 |
| Sanguinetto | 56 | 0 | 74 | 0 | 0 | 41 | 111 | 11 | 30 | 3 | 5 | 11 | 7 | 8 | 0 | 0 | 2 | 22 | 0 | 12 | 393 | 398 | -1,3 |
| S. Martino B.A. | 191 | 2 | 227 | 0 | 4 | 232 | 428 | 77 | 98 | 40 | 52 | 160 | 76 | 42 | 5 | 15 | 18 | 65 | 0 | 87 | 1.819 | 1.827 | -0,4 |
| S. Mauro di Saline | 59 | 0 | 5 | 0 | 0 | 20 | 4 | 1 | 6 | 0 | 0 | 1 | 1 | 2 | 1 | 0 | 0 | 1 | 0 | 2 | 103 | 104 | -1,0 |
| S. Pietro di Morubio | 60 | 0 | 62 | 2 | 1 | 42 | 51 | 5 | 13 | 1 | 8 | 7 | 6 | 6 | 1 | 0 | 0 | 16 | 0 | 5 | 286 | 293 | -2,4 |
| S. Pietro Incariano | 261 | 0 | 122 | 1 | 3 | 192 | 258 | 25 | 88 | 30 | 29 | 76 | 64 | 27 | 5 | 11 | 18 | 62 | 0 | 23 | 1.295 | 1.284 | 0,9 |
| S. Ambrogio di Valp. | 114 | 6 | 162 | 0 | 2 | 201 | 255 | 34 | 74 | 28 | 27 | 90 | 34 | 17 | 4 | 5 | 11 | 52 | 0 | 30 | 1.146 | 1.155 | -0,8 |
| S. Anna d'Alfaedo | 149 | 7 | 64 | 2 | 2 | 43 | 46 | 10 | 20 | 2 | 4 | 10 | 2 | 0 | 0 | 1 | 3 | 6 | 0 | 6 | 377 | 379 | -0,5 |
| S. Zeno di Montagna | 47 | 0 | 6 | 0 | 1 | 27 | 22 | 5 | 36 | 1 | 3 | 2 | 5 | 7 | 0 | 0 | 1 | 5 | 0 | 1 | 169 | 168 | 0,6 |
| Selva di Progno | 68 | 0 | 10 | 0 | 0 | 23 | 18 | 1 | 16 | 0 | 1 | 0 | 1 | 0 | 0 | 0 | 1 | 0 | 0 | 2 | 141 | 140 | 0,7 |
| Soave | 334 | 0 | 54 | 0 | 1 | 102 | 135 | 18 | 45 | 5 | 13 | 31 | 29 | 17 | 3 | 3 | 9 | 32 | 0 | 12 | 843 | 863 | -2,3 |
| Sommacampagna | 267 | 0 | 178 | 1 | 2 | 246 | 281 | 86 | 69 | 30 | 21 | 77 | 49 | 46 | 5 | 8 | 5 | 56 | 0 | 45 | 1.472 | 1.478 | -0,4 |
| Sona | 314 | 0 | 205 | 2 | 3 | 339 | 375 | 62 | 89 | 34 | 25 | 83 | 62 | 45 | 8 | 6 | 14 | 60 | 0 | 49 | 1.775 | 1.791 | -0,9 |
| Sorgà | 79 | 0 | 17 | 1 | 0 | 35 | 57 | 10 | 15 | 1 | 4 | 6 | 4 | 3 | 0 | 0 | 2 | 11 | 0 | 5 | 250 | 261 | -4,2 |
| Terrazzo | 150 | 0 | 25 | 0 | 0 | 25 | 50 | 13 | 2 | 0 | 4 | 0 | 3 | 1 | 0 | 0 | 0 | 9 | 0 | 2 | 284 | 287 | -1,0 |
| Torri del Benaco | 20 | 2 | 10 | 0 | 0 | 86 | 76 | 9 | 101 | 3 | 2 | 14 | 6 | 14 | 1 | 0 | 0 | 6 | 0 | 14 | 364 | 352 | 3,4 |
| Tregnago | 172 | 2 | 63 | 2 | 1 | 54 | 70 | 13 | 37 | 2 | 7 | 19 | 4 | 10 | 1 | 1 | 0 | 16 | 0 | 6 | 480 | 485 | -1,0 |
| Trevenueolo | 91 | 0 | 40 | 0 | 0 | 34 | 44 | 11 | 8 | 1 | 2 | 12 | 5 | 4 | 0 | 0 | 0 | 4 | 0 | 2 | 258 | 262 | -1,5 |
| Valeggio sul Mincio | 397 | 0 | 117 | 1 | 2 | 261 | 284 | 47 | 115 | 18 | 28 | 55 | 41 | 37 | 3 | 3 | 23 | 68 | 0 | 56 | 1.556 | 1.527 | 1,9 |
| Velo Veronese | 89 | 1 | 10 | 0 | 0 | 22 | 10 | 2 | 10 | 0 | 1 | 1 | 0 | 1 | 0 | 0 | 1 | 4 | 0 | 0 | 152 | 154 | -1,3 |
| VERONA | 1.254 | 6 | 1.735 | 54 | 34 | 3.571 | 6.615 | 1.023 | 2.144 | 813 | 810 | 2.164 | 1.595 | 1.036 | 208 | 188 | 399 | 1.230 | 0 | 1.637 | 26.516 | 26.292 | 0,9 |
| Veronella | 89 | 0 | 60 | 0 | 1 | 63 | 98 | 10 | 17 | 3 | 0 | 11 | 6 | 3 | 0 | 0 | 1 | 16 | 0 | 7 | 385 | 386 | -0,3 |
| Vestenanova | 111 | 1 | 21 | 0 | 0 | 27 | 36 | 5 | 14 | 0 | 2 | 4 | 2 | 4 | 0 | 0 | 1 | 8 | 0 | 3 | 239 | 240 | -0,4 |
| Vigasio | 92 | 0 | 80 | 0 | 0 | 141 | 140 | 36 | 29 | 10 | 13 | 34 | 15 | 19 | 3 | 5 | 6 | 32 | 0 | 26 | 681 | 705 | -3,4 |
| Villabartolomea | 227 | 0 | 75 | 2 | 0 | 98 | 93 | 14 | 27 | 5 | 7 | 18 | 12 | 16 | 1 | 1 | 0 | 22 | 0 | 11 | 629 | 627 | 0,3 |
| Villafranca di Verona | 488 | 1 | 259 | 8 | 14 | 521 | 812 | 121 | 174 | 57 | 67 | 208 | 126 | 74 | 14 | 22 | 25 | 162 | 0 | 110 | 3.263 | 3.307 | -1,3 |
| Zevio | 338 | 2 | 172 | 3 | 4 | 225 | 268 | 71 | 72 | 31 | 32 | 97 | 51 | 22 | 3 | 9 | 8 | 53 | 0 | 52 | 1.513 | 1.488 | 1,7 |
| Zimella | 151 | 0 | 57 | 0 | 1 | 75 | 122 | 16 | 24 | 4 | 8 | 10 | 6 | 10 | 1 | 1 | 1 | 15 | 0 | 10 | 512 | 514 | -0,4 |
| TOTALE | 15.804 | 74 | 9.701 | 145 | 154 | 14.357 | 20.402 | 3.247 | 6.995 | 1.792 | 1.993 | 5.899 | 3.514 | 2.651 | 402 | 497 | 945 | 4.036 | 1 | 3.765 | 96.374 | 96.336 | 0,0 |

CONSISTENZA E VARIAZIONI NELL'ANAGRAFE DELLE IMPRESE ARTIGIANE

VENETO 30 giugno 2017 - Imprese registrate e attive al 30 giugno 2017. Iscrizioni, cessazioni e cessazioni non d'ufficio avvenute nel corso del 1° semestre 2017

| Sezioni e divisioni di attività | TOTALE | | | | | SOCIETA' DI CAPITALE | | | | | SOCIETA' DI PERSONE | | | | | IMPRESE INDIVIDUALI | | | | | ALTRE FORME | | | | |
|--|----------------|----------------|--------------|--------------|------------------|----------------------|---------------|------------|------------|------------------|---------------------|---------------|------------|------------|------------------|---------------------|---------------|--------------|--------------|------------------|-------------|------------|----------|----------|------------------|
| | Reg. | Attive | Iscr. | Cess. | Cess. non d'uff. | Reg. | Attive | Iscr. | Cess. | Cess. non d'uff. | Reg. | Attive | Iscr. | Cess. | Cess. non d'uff. | Reg. | Attive | Iscr. | Cess. | Cess. non d'uff. | Reg. | Attive | Iscr. | Cess. | Cess. non d'uff. |
| A Agricoltura, silvicoltura pesca | 1.421 | 1.417 | 24 | 26 | 26 | 32 | 31 | 1 | 0 | 0 | 260 | 258 | 1 | 1 | 1 | 1.126 | 1.125 | 22 | 25 | 25 | 3 | 3 | 0 | 0 | 0 |
| B Estrazione di minerali da cave e miniere | 69 | 67 | 0 | 2 | 2 | 15 | 14 | 0 | 0 | 0 | 36 | 35 | 0 | 0 | 0 | 18 | 18 | 0 | 2 | 2 | 0 | 0 | 0 | 0 | 0 |
| C Attività manifatturiere | 33.864 | 33.676 | 424 | 461 | 453 | 5.160 | 5.088 | 99 | 65 | 65 | 9.968 | 9.879 | 45 | 87 | 80 | 18.718 | 18.695 | 280 | 309 | 308 | 18 | 14 | 0 | 0 | 0 |
| C 10 Industrie alimentari | 2.438 | 2.429 | 30 | 20 | 19 | 246 | 242 | 7 | 3 | 3 | 1.056 | 1.052 | 6 | 8 | 7 | 1.134 | 1.133 | 17 | 9 | 9 | 2 | 2 | 0 | 0 | 0 |
| C 11 Industria delle bevande | 99 | 98 | 2 | 2 | 2 | 26 | 26 | 0 | 0 | 0 | 39 | 38 | 2 | 2 | 2 | 34 | 34 | 0 | 0 | 0 | 0 | 0 | 0 | 0 | 0 |
| C 13 Industrie tessili | 902 | 899 | 11 | 11 | 11 | 127 | 126 | 2 | 1 | 1 | 236 | 235 | 0 | 2 | 2 | 538 | 537 | 9 | 8 | 8 | 1 | 1 | 0 | 0 | 0 |
| C 14 Conf.art.abbigliam.;conf.art.in pelle e pellicce | 3.595 | 3.572 | 71 | 86 | 86 | 315 | 307 | 2 | 6 | 6 | 566 | 557 | 2 | 3 | 3 | 2.713 | 2.707 | 67 | 77 | 77 | 1 | 1 | 0 | 0 | 0 |
| C 15 Fabbricazione di articoli in pelle e simili | 1.462 | 1.455 | 25 | 43 | 43 | 288 | 285 | 6 | 8 | 8 | 324 | 322 | 1 | 8 | 8 | 849 | 847 | 18 | 27 | 27 | 1 | 1 | 0 | 0 | 0 |
| C 16 Ind.del legno e dei prod.in legno e sughero | 2.920 | 2.906 | 15 | 25 | 25 | 262 | 258 | 3 | 3 | 3 | 983 | 976 | 2 | 7 | 7 | 1.673 | 1.670 | 10 | 15 | 15 | 2 | 2 | 0 | 0 | 0 |
| C 17 Fabbricazione di carta e di prodotti di carta | 197 | 196 | 1 | 1 | 1 | 52 | 51 | 0 | 0 | 0 | 59 | 59 | 0 | 1 | 1 | 86 | 86 | 1 | 0 | 0 | 0 | 0 | 0 | 0 | 0 |
| C 18 Stampa e riproduzione di supporti registrati | 1.080 | 1.072 | 11 | 11 | 10 | 199 | 196 | 4 | 2 | 2 | 428 | 424 | 2 | 2 | 1 | 452 | 451 | 5 | 7 | 7 | 1 | 1 | 0 | 0 | 0 |
| C 19 Fabbric.coke e prod.deriv.dalla raffin.petrolio | 2 | 2 | 0 | 0 | 0 | 0 | 0 | 0 | 0 | 0 | 1 | 1 | 0 | 0 | 0 | 1 | 1 | 0 | 0 | 0 | 0 | 0 | 0 | 0 | 0 |
| C 20 Fabbricazione di prodotti chimici | 146 | 146 | 3 | 0 | 0 | 45 | 45 | 1 | 0 | 0 | 58 | 58 | 1 | 0 | 0 | 43 | 43 | 1 | 0 | 0 | 0 | 0 | 0 | 0 | 0 |
| C 21 Fabbric.prod.farmac.di base e di prep.farmac. | 5 | 5 | 0 | 0 | 0 | 3 | 3 | 0 | 0 | 0 | 1 | 1 | 0 | 0 | 0 | 1 | 1 | 0 | 0 | 0 | 0 | 0 | 0 | 0 | 0 |
| C 22 Fabbricaz.articoli in gomma e materie plastiche | 570 | 566 | 9 | 11 | 10 | 156 | 156 | 1 | 1 | 1 | 193 | 190 | 3 | 4 | 3 | 221 | 220 | 5 | 6 | 6 | 0 | 0 | 0 | 0 | 0 |
| C 23 Fabbric.altri prod.della lav.di min.non metallif. | 1.589 | 1.578 | 15 | 15 | 15 | 241 | 238 | 5 | 6 | 6 | 586 | 578 | 1 | 2 | 2 | 761 | 761 | 9 | 7 | 7 | 1 | 1 | 0 | 0 | 0 |
| C 24 Metallurgia | 117 | 114 | 2 | 1 | 1 | 31 | 30 | 1 | 0 | 0 | 46 | 44 | 0 | 1 | 1 | 40 | 40 | 1 | 0 | 0 | 0 | 0 | 0 | 0 | 0 |
| C 25 Fabbric.prod.in metallo (escl.macch.e attrezz.) | 7.153 | 7.105 | 77 | 81 | 80 | 1.445 | 1.428 | 27 | 14 | 14 | 2.170 | 2.145 | 6 | 15 | 15 | 3.533 | 3.529 | 44 | 52 | 51 | 5 | 3 | 0 | 0 | 0 |
| C 26 Fabbric.di computer e prod.eletr.e ottica | 381 | 380 | 5 | 8 | 6 | 67 | 66 | 3 | 1 | 1 | 111 | 111 | 0 | 2 | 0 | 202 | 202 | 2 | 5 | 5 | 1 | 1 | 0 | 0 | 0 |
| C 27 Fabbric.app.eletr.e app.per uso dom.non elet. | 910 | 901 | 6 | 11 | 11 | 224 | 218 | 1 | 5 | 5 | 276 | 273 | 2 | 1 | 1 | 410 | 410 | 3 | 5 | 5 | 0 | 0 | 0 | 0 | 0 |
| C 28 Fabbric.di macchinari ed apparecchiature nca | 1.587 | 1.580 | 15 | 15 | 15 | 432 | 429 | 7 | 2 | 2 | 458 | 455 | 0 | 2 | 2 | 696 | 696 | 8 | 11 | 11 | 1 | 0 | 0 | 0 | 0 |
| C 29 Fabbric.di autoveicoli,rimorchi e semirimorchi | 161 | 159 | 2 | 2 | 2 | 48 | 47 | 0 | 1 | 1 | 61 | 60 | 0 | 0 | 0 | 52 | 52 | 2 | 1 | 1 | 0 | 0 | 0 | 0 | 0 |
| C 30 Fabbric.di altri mezzi di trasporto | 306 | 305 | 3 | 1 | 0 | 46 | 46 | 2 | 0 | 0 | 96 | 95 | 0 | 1 | 0 | 164 | 164 | 1 | 0 | 0 | 0 | 0 | 0 | 0 | 0 |
| C 31 Fabbricazione di mobili | 2.755 | 2.738 | 27 | 40 | 40 | 352 | 344 | 11 | 5 | 5 | 960 | 953 | 3 | 13 | 13 | 1.442 | 1.441 | 13 | 22 | 22 | 1 | 0 | 0 | 0 | 0 |
| C 32 Altre industrie manifatturiere | 3.088 | 3.074 | 26 | 35 | 35 | 277 | 271 | 7 | 3 | 3 | 803 | 797 | 3 | 7 | 7 | 2.008 | 2.006 | 16 | 25 | 25 | 0 | 0 | 0 | 0 | 0 |
| C 33 Ripar.,manut.ed install.di macchine e apparec. | 2.401 | 2.396 | 68 | 42 | 41 | 278 | 276 | 9 | 4 | 4 | 457 | 455 | 11 | 6 | 5 | 1.665 | 1.664 | 48 | 32 | 32 | 1 | 1 | 0 | 0 | 0 |
| D Fornitura di energ.elet.gas,vapore e aria cond. | 4 | 4 | 0 | 1 | 1 | 1 | 1 | 0 | 1 | 1 | 1 | 1 | 0 | 0 | 0 | 2 | 2 | 0 | 0 | 0 | 0 | 0 | 0 | 0 | 0 |
| E Forn.di acqua:reti fogn.,att.gest.rifiuti e risan. | 243 | 238 | 1 | 2 | 2 | 75 | 73 | 1 | 0 | 0 | 74 | 71 | 0 | 1 | 1 | 92 | 92 | 0 | 1 | 1 | 2 | 2 | 0 | 0 | 0 |
| F Costruzioni | 49.326 | 49.149 | 734 | 733 | 727 | 3.053 | 2.999 | 81 | 51 | 50 | 6.682 | 6.634 | 48 | 78 | 75 | 39.511 | 39.446 | 605 | 603 | 601 | 80 | 70 | 0 | 1 | 1 |
| G Commercio all'ingr.e al dett.:rip.di autov.e mot. | 6.757 | 6.742 | 66 | 89 | 88 | 534 | 532 | 8 | 7 | 7 | 2.358 | 2.352 | 15 | 20 | 19 | 3.847 | 3.841 | 43 | 62 | 62 | 18 | 17 | 0 | 0 | 0 |
| H Trasporto e magazzinaggio | 8.703 | 8.653 | 77 | 108 | 107 | 420 | 413 | 6 | 8 | 8 | 1.234 | 1.212 | 12 | 14 | 13 | 6.990 | 6.972 | 56 | 86 | 86 | 59 | 56 | 3 | 0 | 0 |
| I Attività dei servizi alloggio e ristorazione | 4.182 | 4.168 | 118 | 96 | 95 | 153 | 152 | 6 | 1 | 1 | 1.266 | 1.258 | 20 | 23 | 22 | 2.761 | 2.756 | 91 | 71 | 71 | 2 | 2 | 1 | 1 | |
| J Servizi di informazione e comunicazione | 1.195 | 1.190 | 35 | 24 | 24 | 137 | 135 | 5 | 3 | 3 | 239 | 238 | 6 | 2 | 2 | 813 | 812 | 24 | 19 | 19 | 6 | 5 | 0 | 0 | 0 |
| K Attività finanziarie e assicurative | 14 | 13 | 0 | 0 | 0 | 0 | 0 | 0 | 0 | 0 | 0 | 0 | 0 | 0 | 0 | 0 | 0 | 0 | 0 | 0 | 14 | 13 | 0 | 0 | 0 |
| L Attività immobiliari | 47 | 44 | 1 | 38 | 38 | 4 | 4 | 0 | 1 | 1 | 33 | 31 | 1 | 30 | 30 | 8 | 7 | 0 | 7 | 7 | 2 | 2 | 0 | 0 | 0 |
| M Attività professionali, scientifiche e tecniche | 2.311 | 2.307 | 47 | 38 | 37 | 128 | 127 | 1 | 3 | 3 | 413 | 411 | 0 | 4 | 3 | 1.722 | 1.722 | 46 | 30 | 30 | 48 | 47 | 0 | 1 | 1 |
| N Noleggio.ag.di viaggio,serv.di supp.alle imprese | 4.156 | 4.147 | 138 | 70 | 68 | 204 | 201 | 11 | 3 | 3 | 473 | 472 | 6 | 8 | 6 | 3.468 | 3.465 | 121 | 59 | 59 | 11 | 9 | 0 | 0 | 0 |
| P Istruzione | 190 | 190 | 2 | 2 | 2 | 4 | 4 | 0 | 1 | 1 | 82 | 82 | 0 | 0 | 0 | 101 | 101 | 2 | 1 | 1 | 3 | 3 | 0 | 0 | 0 |
| Q Sanità e assistenza sociale | 111 | 111 | 3 | 1 | 1 | 4 | 4 | 0 | 0 | 0 | 19 | 19 | 1 | 0 | 0 | 88 | 88 | 2 | 1 | 1 | 0 | 0 | 0 | 0 | 0 |
| R Attiv.artistiche, sport.,di intrattenim.e divertim. | 492 | 492 | 14 | 14 | 14 | 23 | 23 | 1 | 2 | 2 | 62 | 62 | 1 | 1 | 1 | 407 | 407 | 12 | 11 | 11 | 0 | 0 | 0 | 0 | 0 |
| S Altre attività di servizi | 16.308 | 16.288 | 244 | 184 | 181 | 215 | 211 | 14 | 5 | 5 | 2.314 | 2.307 | 24 | 30 | 27 | 13.779 | 13.770 | 206 | 149 | 149 | 0 | 0 | 0 | 0 | 0 |
| T Att.di fam.e conv.come dat.di lav.per pers.dom. | 1 | 1 | 0 | 0 | 0 | 0 | 0 | 0 | 0 | 0 | 0 | 0 | 0 | 0 | 0 | 1 | 1 | 0 | 0 | 0 | 0 | 0 | 0 | 0 | 0 |
| NC Imprese non classificate | 211 | 200 | 28 | 5 | 5 | 88 | 88 | 8 | 5 | 5 | 76 | 68 | 0 | 0 | 0 | 45 | 43 | 19 | 0 | 0 | 2 | 1 | 1 | 0 | 0 |
| TOTALE | 129.605 | 129.097 | 1.956 | 1.894 | 1.871 | 10.250 | 10.100 | 242 | 156 | 155 | 25.590 | 25.390 | 180 | 299 | 280 | 93.497 | 93.363 | 1.529 | 1.436 | 1.433 | 268 | 244 | 5 | 3 | 3 |

Fonte: InfoCamere - StockView

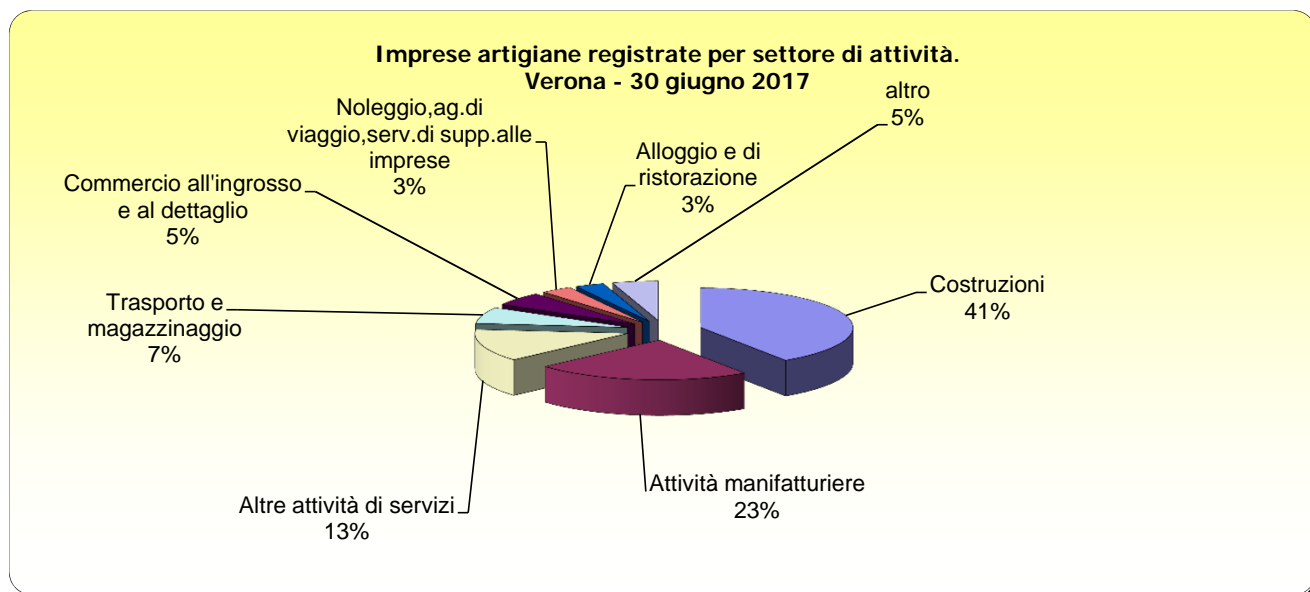
CONSISTENZA NELL'ANAGRAFE DELLE IMPRESE ARTIGIANE

VERONA - Imprese Registrate e attive al 30 giugno 2017 - Iscrizioni, cessazioni, cessazioni non d'ufficio avvenute nel primo semestre 2017

| Sezioni e divisioni di attività | | TOTALE | | | | | SOCIETA' DI CAPITALE | | | | |
|---------------------------------|---|--------|--------|----------|-------|---------------------|----------------------|--------|----------|-------|---------------------|
| | | Reg. | Attive | Iscritte | Cess. | Cess. non d'ufficio | Reg. | Attive | Iscritte | Cess. | Cess. non d'ufficio |
| A | Agricoltura, silvicoltura e pesca | 214 | 213 | 7 | 24 | 24 | 5 | 5 | 1 | 0 | 0 |
| A 01 | Coltiv.agr.e prod.prod.animal.,caccia e serv. | 207 | 206 | 7 | 24 | 24 | 5 | 5 | 1 | 0 | 0 |
| A 02 | Silvicoltura ed utilizzo di aree forestali | 7 | 7 | 0 | 0 | 0 | 0 | 0 | 0 | 0 | 0 |
| B | Estrazione di minerali da cave e miniere | 25 | 24 | 0 | 0 | 0 | 6 | 5 | 0 | 0 | 0 |
| C | Attività manifatturiere | 5.827 | 5.788 | 291 | 431 | 429 | 709 | 692 | 41 | 33 | 33 |
| C 10 | Industrie alimentari | 444 | 443 | 21 | 16 | 15 | 47 | 46 | 3 | 5 | 5 |
| C 11 | Industria delle bevande | 20 | 20 | 2 | 1 | 1 | 5 | 5 | 0 | 0 | 0 |
| C 13 | Industrie tessili | 116 | 114 | 5 | 14 | 14 | 11 | 9 | 1 | 2 | 2 |
| C 14 | Conf.art.abbigliam.:conf.art.in pelle e pellicce | 473 | 471 | 50 | 64 | 64 | 36 | 35 | 3 | 2 | 2 |
| C 15 | Fabbric.art.in pelle e simili | 180 | 178 | 8 | 15 | 15 | 21 | 20 | 1 | 2 | 2 |
| C 16 | Ind.del legno e dei prod.in legno e sughero | 504 | 502 | 9 | 36 | 36 | 25 | 25 | 3 | 1 | 1 |
| C 17 | Fabbric.di carta e di prodotti di carta | 34 | 33 | 2 | 1 | 1 | 9 | 8 | 0 | 0 | 0 |
| C 18 | Stampa e riproduzione di supporti registrati | 230 | 227 | 10 | 10 | 10 | 44 | 41 | 4 | 0 | 0 |
| C 20 | Fabbricazione di prodotti chimici | 21 | 21 | 1 | 0 | 0 | 9 | 9 | 1 | 0 | 0 |
| C 21 | Fabbric.di prodotti farmaceutici di base e di prep. | 1 | 1 | 0 | 0 | 0 | 1 | 1 | 0 | 0 | 0 |
| C 22 | Fabbricaz.articoli in gomma e materie plastiche | 52 | 52 | 4 | 1 | 1 | 12 | 12 | 0 | 1 | 1 |
| C 23 | Fabbric.altri prod.della lav.di min.non metallif. | 331 | 325 | 14 | 16 | 16 | 60 | 59 | 2 | 2 | 2 |
| C 24 | Metallurgia | 23 | 23 | 1 | 0 | 0 | 4 | 4 | 1 | 0 | 0 |
| C 25 | Fabbric.prod.in metallo (escl.macch.e attrezz.) | 1207 | 1199 | 51 | 74 | 73 | 181 | 179 | 10 | 9 | 9 |
| C 26 | Fabbric.di computer e prod.elettr.e ottica | 59 | 59 | 1 | 5 | 5 | 15 | 15 | 0 | 0 | 0 |
| C 27 | Fabbric.app.elettr.e app.per uso dom.non elet. | 99 | 97 | 4 | 9 | 9 | 21 | 20 | 0 | 2 | 2 |
| C 28 | Fabbric.di macchinari ed apparecchiature nca | 261 | 259 | 3 | 14 | 14 | 57 | 57 | 0 | 2 | 2 |
| C 29 | Fabbric.di autoveicoli,rimorchi e semirimorchi | 29 | 28 | 3 | 3 | 3 | 8 | 8 | 0 | 0 | 0 |
| C 30 | Fabbric.di altri mezzi di trasporto | 33 | 33 | 2 | 2 | 2 | 1 | 1 | 0 | 0 | 0 |
| C 31 | Fabbricazione di mobili | 847 | 843 | 35 | 65 | 65 | 88 | 86 | 8 | 2 | 2 |
| C 32 | Altre industrie manifatturiere | 412 | 411 | 20 | 36 | 36 | 11 | 10 | 1 | 1 | 1 |
| C 33 | Ripar.,manut.ed install.di macchine e apparec. | 451 | 449 | 45 | 49 | 49 | 43 | 42 | 3 | 2 | 2 |
| D | Fornitura energia elettr., gas, vapore, aria cond. | 0 | 0 | 0 | 1 | 1 | 0 | 0 | 0 | 0 | 0 |
| E | Forn.di acqua:reti fogn.,att.gest.rifiuti e risan. | 38 | 38 | 0 | 2 | 2 | 11 | 11 | 0 | 0 | 0 |
| E 37 | Gestione delle reti fognarie | 11 | 11 | 0 | 0 | 0 | 2 | 2 | 0 | 0 | 0 |
| E 38 | Attiv.racc.,tratt.e smaltim.dei rifiuti; recup.mat. | 25 | 25 | 0 | 1 | 1 | 8 | 8 | 0 | 0 | 0 |
| E 39 | Attiv.risanamento e altri serv. di gest.dei rifiuti | 2 | 2 | 0 | 1 | 1 | 1 | 1 | 0 | 0 | 0 |
| F | Costruzioni | 10.382 | 10.340 | 565 | 781 | 777 | 578 | 564 | 53 | 31 | 31 |
| F 41 | Costruzione di edifici | 2.261 | 2.244 | 89 | 161 | 160 | 202 | 196 | 13 | 13 | 13 |
| F 42 | Ingegneria civile | 35 | 34 | 1 | 4 | 4 | 10 | 9 | 0 | 1 | 1 |
| F 43 | Lavori di costruzione specializzati | 8.086 | 8.062 | 475 | 616 | 613 | 366 | 359 | 40 | 17 | 17 |
| G | Comm.all'ingr.e al dett.:rip.di autov.e motocicli | 1.414 | 1.410 | 62 | 99 | 99 | 83 | 82 | 7 | 7 | 7 |
| G 45 | Comm.all'ingr.e al dett.:rip.di autov.e motocicli | 1.303 | 1.300 | 53 | 77 | 77 | 74 | 73 | 5 | 4 | 4 |
| G 46 | Comm.all'ingr.(escl.quello di autov.e motocicli) | 26 | 25 | 5 | 6 | 6 | 4 | 4 | 2 | 1 | 1 |
| G 47 | Comm.al dett.(escl.quello di autov.e motocicli) | 85 | 85 | 4 | 16 | 16 | 5 | 5 | 0 | 2 | 2 |
| H | Trasporto e magazzinaggio | 1.705 | 1.691 | 69 | 110 | 109 | 85 | 83 | 9 | 9 | 9 |
| H 49 | Trasporto terrestre e trasp.mediante condotte | 1.634 | 1.621 | 54 | 103 | 102 | 75 | 73 | 3 | 8 | 8 |
| H 50 | Trasporto marittimo e per vie d'acqua | 1 | 1 | 0 | 0 | 0 | 0 | 0 | 0 | 0 | 0 |
| H 52 | Magazzinaggio e attività di supporto ai trasporti | 65 | 64 | 14 | 6 | 6 | 10 | 10 | 6 | 1 | 1 |
| H 53 | Servizi postali e attività di corriere | 5 | 5 | 1 | 1 | 1 | 0 | 0 | 0 | 0 | 0 |
| I | Attività dei servizi di alloggio e di ristorazione | 782 | 781 | 96 | 72 | 72 | 30 | 30 | 7 | 2 | 2 |
| I 55 | Alloggio | 1 | 1 | 0 | 0 | 0 | 0 | 0 | 0 | 0 | 0 |
| I 56 | Attività dei servizi di ristorazione | 781 | 780 | 96 | 72 | 72 | 30 | 30 | 7 | 2 | 2 |
| J | Servizi di informazione e comunicazione | 284 | 284 | 43 | 20 | 20 | 34 | 34 | 11 | 1 | 1 |
| J 58 | Attività editoriali | 6 | 6 | 0 | 0 | 0 | 1 | 1 | 0 | 0 | 0 |
| J 59 | Attiv.prod.cinemat.,di video e di prog.telev. | 39 | 39 | 0 | 1 | 1 | 0 | 0 | 0 | 0 | 0 |
| J 61 | Telecomunicazioni | 2 | 2 | 1 | 0 | 0 | 1 | 1 | 1 | 0 | 0 |
| J 62 | Prod.software,consulenza inform.e attiv.conn. | 152 | 152 | 27 | 12 | 12 | 24 | 24 | 8 | 1 | 1 |
| J 63 | Attiv.serv.informazione e altri serv.informatici | 85 | 85 | 15 | 7 | 7 | 8 | 8 | 2 | 0 | 0 |
| K | Attività finanziarie e assicurative | 2 | 2 | 0 | 0 | 0 | 0 | 0 | 0 | 0 | 0 |
| L | Attività immobiliari | 14 | 13 | 0 | 26 | 26 | 1 | 1 | 0 | 4 | 4 |

| | | TOTALE | | | | | SOCIETA' DI CAPITALE | | | | |
|--|--|---------------|---------------|--------------|--------------|---------------------|----------------------|--------------|------------|-----------|---------------------|
| | | Reg. | Attive | Iscritte | Cess. | Cess. non d'ufficio | Reg. | Attive | Iscritte | Cess. | Cess. non d'ufficio |
| Sezioni e divisioni di attività | | | | | | | | | | | |
| <i>M</i> | <i>Attività professionali, scientifiche e tecniche</i> | 474 | 473 | 56 | 41 | 41 | 13 | 12 | 0 | 2 | 2 |
| M69 | Attività legali e contabilità | 2 | 2 | 1 | 0 | 0 | 0 | 0 | 0 | 0 | 0 |
| M70 | Attiv. di direzione aziendale e di cons.gestionale | 4 | 4 | 1 | 1 | 1 | 0 | 0 | 0 | 0 | 0 |
| M71 | Attiv.degli studi di arch.e di ing.;collaud.e anal. | 10 | 10 | 0 | 2 | 2 | 1 | 1 | 0 | 0 | 0 |
| M73 | Pubblicità e ricerche di mercato | 87 | 87 | 4 | 10 | 10 | 3 | 3 | 0 | 1 | 1 |
| M74 | Altre attiv.professionali,scientifiche e tecniche | 371 | 370 | 50 | 28 | 28 | 9 | 8 | 0 | 1 | 1 |
| <i>N</i> | <i>Noleggio, ag. di viaggio, serv. di supp. alle imprese</i> | 843 | 840 | 99 | 84 | 84 | 47 | 47 | 10 | 6 | 6 |
| N 77 | Attività di noleggio e leasing operativo | 9 | 9 | 2 | 4 | 4 | 2 | 2 | 1 | 0 | 0 |
| N 81 | Attività di servizi per edifici e paesaggio | 699 | 696 | 65 | 68 | 68 | 33 | 33 | 7 | 5 | 5 |
| N 82 | Attiv.supporto funz.ufficio e alle imprese | 135 | 135 | 32 | 12 | 12 | 6 | 6 | 2 | 1 | 1 |
| <i>P</i> | <i>Istruzione</i> | 37 | 37 | 3 | 2 | 2 | 0 | 0 | 0 | 0 | 0 |
| <i>Q</i> | <i>Sanità e assistenza sociale</i> | 36 | 36 | 0 | 0 | 0 | 3 | 3 | 0 | 0 | 0 |
| Q 86 | Assistenza sanitaria | 11 | 11 | 0 | 0 | 0 | 2 | 2 | 0 | 0 | 0 |
| Q 88 | Assistenza sociale non residenziale | 25 | 25 | 0 | 0 | 0 | 1 | 1 | 0 | 0 | 0 |
| <i>R</i> | <i>Attiv.art.,sport.,di intrattenim.e divertimento</i> | 107 | 107 | 10 | 8 | 8 | 3 | 3 | 1 | 0 | 0 |
| R 90 | Attività creative, artistiche e di intrattenimento | 84 | 84 | 9 | 8 | 8 | 2 | 2 | 0 | 0 | 0 |
| R 92 | Attività riguardanti lotterie, le scommesse | 1 | 1 | 1 | 0 | 0 | 1 | 1 | 1 | 0 | 0 |
| R 93 | Attiv.sportive,di intrattenim.e di divertimento | 22 | 22 | 0 | 0 | 0 | 0 | 0 | 0 | 0 | 0 |
| <i>S</i> | <i>Altre attività di servizi</i> | 3.368 | 3.360 | 180 | 158 | 155 | 24 | 21 | 0 | 1 | 1 |
| S 95 | Rip.computer e di beni per uso pers.e per la casa | 627 | 624 | 36 | 41 | 40 | 9 | 7 | 0 | 0 | 0 |
| S 96 | Altre attività di servizi per la persona | 2.741 | 2.736 | 144 | 117 | 115 | 15 | 14 | 0 | 1 | 1 |
| <i>T</i> | <i>Produzione di beni e servizi indifferenziati uso pr.</i> | 1 | 1 | 0 | 0 | 0 | 0 | 0 | 0 | 0 | 0 |
| <i>NC</i> | <i>Imprese non classificate</i> | 14 | 12 | 15 | 2 | 2 | 2 | 2 | 0 | 0 | 0 |
| TOTALE | | 25.567 | 25.450 | 1.496 | 1.861 | 1.851 | 1.628 | 1.589 | 140 | 96 | 96 |

Fonte: InfoCamere - Stockview



CONSISTENZA NELL'ANAGRAFE DELLE IMPRESE ARTIGIANE

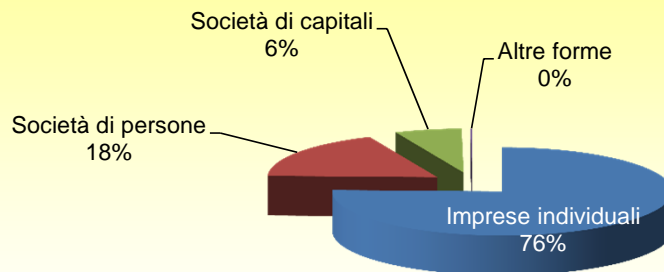
VERONA - Imprese Registrate e attive al 30 giugno 2017 - Iscrizioni, cessazioni, cessazioni non d'ufficio avvenute nel primo semestre 2017

| Attività | SOCIETA' DI PERSONE | | | | | IMPRESE INDIVIDUALI | | | | | ALTRE FORME | | | | |
|----------|---------------------|--------|----------|-------|---------------------|---------------------|--------|----------|-------|---------------------|-------------|--------|----------|-------|---------------------|
| | Reg. | Attive | Iscritte | Cess. | Cess. non d'ufficio | Reg. | Attive | Iscritte | Cess. | Cess. non d'ufficio | Reg. | Attive | Iscritte | Cess. | Cess. non d'ufficio |
| A | 46 | 45 | 1 | 0 | 0 | 162 | 162 | 5 | 24 | 24 | 1 | 1 | 0 | 0 | 0 |
| A 01 | 45 | 44 | 1 | 0 | 0 | 156 | 156 | 5 | 24 | 24 | 1 | 1 | 0 | 0 | 0 |
| A 02 | 1 | 1 | 0 | 0 | 0 | 6 | 6 | 0 | 0 | 0 | 0 | 0 | 0 | 0 | 0 |
| B | 13 | 13 | 0 | 0 | 0 | 6 | 6 | 0 | 0 | 0 | 0 | 0 | 0 | 0 | 0 |
| C | 1.654 | 1.637 | 46 | 84 | 84 | 3.459 | 3.455 | 204 | 314 | 312 | 5 | 4 | 0 | 0 | 0 |
| C 10 | 192 | 192 | 9 | 5 | 5 | 205 | 205 | 9 | 6 | 5 | 0 | 0 | 0 | 0 | 0 |
| C 11 | 6 | 6 | 0 | 1 | 1 | 9 | 9 | 2 | 0 | 0 | 0 | 0 | 0 | 0 | 0 |
| C 13 | 28 | 28 | 0 | 1 | 1 | 76 | 76 | 4 | 11 | 11 | 1 | 1 | 0 | 0 | 0 |
| C 14 | 50 | 49 | 2 | 5 | 5 | 387 | 387 | 45 | 57 | 57 | 0 | 0 | 0 | 0 | 0 |
| C 15 | 46 | 46 | 1 | 2 | 2 | 113 | 112 | 6 | 11 | 11 | 0 | 0 | 0 | 0 | 0 |
| C 16 | 154 | 154 | 3 | 8 | 8 | 324 | 322 | 3 | 27 | 27 | 1 | 1 | 0 | 0 | 0 |
| C 17 | 11 | 11 | 0 | 0 | 0 | 14 | 14 | 2 | 1 | 1 | 0 | 0 | 0 | 0 | 0 |
| C 18 | 86 | 86 | 0 | 4 | 4 | 99 | 99 | 6 | 6 | 6 | 1 | 1 | 0 | 0 | 0 |
| C 20 | 6 | 6 | 0 | 0 | 0 | 6 | 6 | 0 | 0 | 0 | 0 | 0 | 0 | 0 | 0 |
| C 21 | 0 | 0 | 0 | 0 | 0 | 0 | 0 | 0 | 0 | 0 | 0 | 0 | 0 | 0 | 0 |
| C 22 | 16 | 16 | 2 | 0 | 0 | 24 | 24 | 2 | 0 | 0 | 0 | 0 | 0 | 0 | 0 |
| C 23 | 134 | 129 | 1 | 7 | 7 | 137 | 137 | 11 | 7 | 7 | 0 | 0 | 0 | 0 | 0 |
| C 24 | 9 | 9 | 0 | 0 | 0 | 10 | 10 | 0 | 0 | 0 | 0 | 0 | 0 | 0 | 0 |
| C 25 | 332 | 327 | 7 | 13 | 13 | 692 | 692 | 34 | 52 | 51 | 2 | 1 | 0 | 0 | 0 |
| C 26 | 13 | 13 | 0 | 0 | 0 | 31 | 31 | 1 | 5 | 5 | 0 | 0 | 0 | 0 | 0 |
| C 27 | 31 | 30 | 3 | 1 | 1 | 47 | 47 | 1 | 6 | 6 | 0 | 0 | 0 | 0 | 0 |
| C 28 | 77 | 75 | 1 | 4 | 4 | 127 | 127 | 2 | 8 | 8 | 0 | 0 | 0 | 0 | 0 |
| C 29 | 12 | 11 | 1 | 1 | 1 | 9 | 9 | 2 | 2 | 2 | 0 | 0 | 0 | 0 | 0 |
| C 30 | 13 | 13 | 0 | 0 | 0 | 19 | 19 | 2 | 2 | 2 | 0 | 0 | 0 | 0 | 0 |
| C 31 | 273 | 271 | 6 | 21 | 21 | 486 | 486 | 21 | 42 | 42 | 0 | 0 | 0 | 0 | 0 |
| C 32 | 92 | 92 | 3 | 5 | 5 | 309 | 309 | 16 | 30 | 30 | 0 | 0 | 0 | 0 | 0 |
| C 33 | 73 | 73 | 7 | 6 | 6 | 335 | 334 | 35 | 41 | 41 | 0 | 0 | 0 | 0 | 0 |
| D | 0 | 0 | 0 | 0 | 0 | 0 | 0 | 0 | 1 | 1 | 0 | 0 | 0 | 0 | 0 |
| E | 13 | 13 | 0 | 0 | 0 | 14 | 14 | 0 | 2 | 2 | 0 | 0 | 0 | 0 | 0 |
| 5 | 5 | 5 | 0 | 0 | 0 | 4 | 4 | 0 | 0 | 0 | 0 | 0 | 0 | 0 | 0 |
| 8 | 8 | 8 | 0 | 0 | 0 | 9 | 9 | 0 | 1 | 1 | 0 | 0 | 0 | 0 | 0 |
| 0 | 0 | 0 | 0 | 0 | 0 | 1 | 1 | 0 | 1 | 1 | 0 | 0 | 0 | 0 | 0 |
| F | 1.314 | 1.300 | 52 | 57 | 57 | 8.466 | 8.457 | 458 | 689 | 685 | 24 | 19 | 2 | 4 | 4 |
| 479 | 485 | 479 | 13 | 20 | 20 | 1.564 | 1.562 | 63 | 126 | 125 | 10 | 7 | 0 | 2 | 2 |
| 5 | 5 | 5 | 0 | 0 | 0 | 20 | 20 | 1 | 3 | 3 | 0 | 0 | 0 | 0 | 0 |
| 816 | 824 | 816 | 39 | 37 | 37 | 6.882 | 6.875 | 394 | 560 | 557 | 14 | 12 | 2 | 2 | 2 |
| G | 468 | 467 | 13 | 22 | 22 | 856 | 855 | 42 | 70 | 70 | 7 | 6 | 0 | 0 | 0 |
| 444 | 445 | 444 | 11 | 20 | 20 | 783 | 782 | 37 | 53 | 53 | 1 | 1 | 0 | 0 | 0 |
| 5 | 5 | 5 | 1 | 1 | 1 | 11 | 11 | 2 | 4 | 4 | 6 | 5 | 0 | 0 | 0 |
| 18 | 18 | 18 | 1 | 1 | 1 | 62 | 62 | 3 | 13 | 13 | 0 | 0 | 0 | 0 | 0 |
| H | 233 | 227 | 10 | 13 | 13 | 1.378 | 1.373 | 49 | 88 | 87 | 9 | 8 | 1 | 0 | 0 |
| 222 | 227 | 222 | 10 | 12 | 12 | 1.325 | 1.320 | 41 | 83 | 82 | 7 | 6 | 0 | 0 | 0 |
| 0 | 0 | 0 | 0 | 0 | 0 | 1 | 1 | 0 | 0 | 0 | 0 | 0 | 0 | 0 | 0 |
| 5 | 6 | 5 | 0 | 1 | 1 | 47 | 47 | 7 | 4 | 4 | 2 | 2 | 1 | 0 | 0 |
| 0 | 0 | 0 | 0 | 0 | 0 | 5 | 5 | 1 | 1 | 1 | 0 | 0 | 0 | 0 | 0 |
| I | 214 | 213 | 14 | 11 | 11 | 538 | 538 | 75 | 59 | 59 | 0 | 0 | 0 | 0 | 0 |
| 0 | 0 | 0 | 0 | 0 | 0 | 1 | 1 | 0 | 0 | 0 | 0 | 0 | 0 | 0 | 0 |
| 213 | 214 | 213 | 14 | 11 | 11 | 537 | 537 | 75 | 59 | 59 | 0 | 0 | 0 | 0 | 0 |
| J | 58 | 58 | 5 | 4 | 4 | 191 | 191 | 27 | 15 | 15 | 1 | 1 | 0 | 0 | 0 |
| 2 | 2 | 2 | 0 | 0 | 0 | 3 | 3 | 0 | 0 | 0 | 0 | 0 | 0 | 0 | 0 |
| 6 | 6 | 6 | 0 | 0 | 0 | 33 | 33 | 0 | 1 | 1 | 0 | 0 | 0 | 0 | 0 |
| 0 | 0 | 0 | 0 | 0 | 0 | 1 | 1 | 0 | 0 | 0 | 0 | 0 | 0 | 0 | 0 |
| 23 | 23 | 23 | 2 | 1 | 1 | 105 | 105 | 17 | 10 | 10 | 0 | 0 | 0 | 0 | 0 |
| 27 | 27 | 27 | 3 | 3 | 3 | 49 | 49 | 10 | 4 | 4 | 1 | 1 | 0 | 0 | 0 |
| K | 0 | 0 | 0 | 0 | 0 | 0 | 0 | 0 | 0 | 0 | 2 | 2 | 0 | 0 | 0 |
| L | 13 | 12 | 0 | 18 | 18 | 0 | 0 | 0 | 4 | 4 | 0 | 0 | 0 | 0 | 0 |

| Attività | SOCIETA' DI PERSONE | | | | | IMPRESE INDIVIDUALI | | | | | ALTRE FORME | | | | |
|---------------|---------------------|--------------|------------|------------|---------------------|---------------------|---------------|--------------|--------------|--------------|-------------|-----------|----------|----------|---------------------|
| | Reg. | Attive | Iscritte | Cess. | Cess. non d'ufficio | Reg. | Attive | Iscritte | Cess. | s. non d'uf | Reg. | Attive | Iscritte | Cess. | Cess. non d'ufficio |
| <i>M</i> | 68 | 68 | 2 | 6 | 6 | 392 | 392 | 54 | 33 | 33 | 1 | 1 | 0 | 0 | 0 |
| M69 | 1 | 1 | 0 | 0 | 0 | 1 | 1 | 1 | 0 | 0 | 0 | 0 | 0 | 0 | 0 |
| M70 | 1 | 1 | 0 | 0 | 0 | 2 | 2 | 1 | 1 | 1 | 1 | 1 | 0 | 0 | 0 |
| M71 | 4 | 4 | 0 | 0 | 0 | 5 | 5 | 0 | 2 | 2 | 0 | 0 | 0 | 0 | 0 |
| M73 | 14 | 14 | 0 | 3 | 3 | 70 | 70 | 4 | 6 | 6 | 0 | 0 | 0 | 0 | 0 |
| M74 | 48 | 48 | 2 | 3 | 3 | 314 | 314 | 48 | 24 | 24 | 0 | 0 | 0 | 0 | 0 |
| <i>N</i> | 98 | 95 | 4 | 7 | 7 | 704 | 704 | 85 | 71 | 71 | 0 | 0 | 0 | 0 | 0 |
| N 77 | 3 | 3 | 0 | 1 | 1 | 4 | 4 | 1 | 3 | 3 | 0 | 0 | 0 | 0 | 0 |
| N 81 | 78 | 75 | 3 | 5 | 5 | 588 | 588 | 55 | 58 | 58 | 0 | 0 | 0 | 0 | 0 |
| N 82 | 17 | 17 | 1 | 1 | 1 | 112 | 112 | 29 | 10 | 10 | 0 | 0 | 0 | 0 | 0 |
| <i>P</i> | 13 | 13 | 1 | 0 | 0 | 24 | 24 | 2 | 2 | 2 | 0 | 0 | 0 | 0 | 0 |
| <i>Q</i> | 4 | 4 | 0 | 0 | 0 | 29 | 29 | 0 | 0 | 0 | 0 | 0 | 0 | 0 | 0 |
| Q 86 | 3 | 3 | 0 | 0 | 0 | 6 | 6 | 0 | 0 | 0 | 0 | 0 | 0 | 0 | 0 |
| Q 88 | 1 | 1 | 0 | 0 | 0 | 23 | 23 | 0 | 0 | 0 | 0 | 0 | 0 | 0 | 0 |
| <i>R</i> | 11 | 11 | 0 | 0 | 0 | 93 | 93 | 9 | 8 | 8 | 0 | 0 | 0 | 0 | 0 |
| R 90 | 4 | 4 | 0 | 0 | 0 | 78 | 78 | 9 | 8 | 8 | 0 | 0 | 0 | 0 | 0 |
| R 92 | 0 | 0 | 0 | 0 | 0 | 0 | 0 | 0 | 0 | 0 | 0 | 0 | 0 | 0 | 0 |
| R 93 | 7 | 7 | 0 | 0 | 0 | 15 | 15 | 0 | 0 | 0 | 0 | 0 | 0 | 0 | 0 |
| <i>S</i> | 362 | 358 | 17 | 28 | 28 | 2.982 | 2.981 | 163 | 129 | 126 | 0 | 0 | 0 | 0 | 0 |
| S 95 | 83 | 82 | 0 | 9 | 9 | 535 | 535 | 36 | 32 | 31 | 0 | 0 | 0 | 0 | 0 |
| S 96 | 279 | 276 | 17 | 19 | 19 | 2.447 | 2.446 | 127 | 97 | 95 | 0 | 0 | 0 | 0 | 0 |
| <i>T</i> | 0 | 0 | 0 | 0 | 0 | 1 | 1 | 0 | 0 | 0 | 0 | 0 | 0 | 0 | 0 |
| <i>NC</i> | 8 | 6 | 0 | 2 | 2 | 4 | 4 | 15 | 0 | 0 | 0 | 0 | 0 | 0 | 0 |
| TOTALE | 4.590 | 4.540 | 165 | 252 | 252 | 19.299 | 19.279 | 1.188 | 1.509 | 1.499 | 50 | 42 | 3 | 4 | 4 |

Fonte: InfoCamere - Stockview

**Imprese registrate artigiane per forma giuridica.
Verona - 30 giugno 2017**



IMPRESE ARTIGIANE VERONESI REGISTRATE PER COMUNE al 30 giugno 2017

| Settori ATECO | A Agricoltura, sylvicoltura e pesca | B Estrazione di minerali da cave e miniere | C Attività manifatturiere | E Fornitura di acqua; reti fognarie, attività di gestione dei rifiuti e risanamento | F Costruzioni | G Commercio all'ingrosso e al dettaglio; riparazione di autoveicoli e motocicli | H Trasporto e magazzinaggio | I Attività dei servizi di alloggio e di ristorazione | J Servizi di informazione e comunicazione | K Attività finanziarie e assicurative | L Attività immobiliari | M Attività professionali, scientifiche e tecniche | N Noleggio, agenzie di viaggio, servizi di supporto alle imprese | P Istruzione | Q Sanità e assistenza sociale | R Attività artistiche, sportive, di intrattenimento e divertimento | S Altre attività di servizi | T Attività di famiglie e conv. come datori di lavoro per personale dom. | X Imprese non classificate | Totale 30 giugno 2017 | Totale 30 giugno 2016 | Var. % 2017/2016 |
|----------------------|--|---|----------------------------------|--|----------------------|--|------------------------------------|---|--|--|-------------------------------|--|---|---------------------|--------------------------------------|---|------------------------------------|--|-----------------------------------|------------------------------|------------------------------|-------------------------|
| COMUNI | | | | | | | | | | | | | | | | | | | | | | |
| n.c. | 0 | 0 | 1 | 0 | 0 | 0 | 1 | 0 | 0 | 0 | 0 | 0 | 0 | 0 | 0 | 0 | 0 | 0 | 11 | 13 | 14 | -7,1 |
| Affi | 1 | 0 | 22 | 0 | 41 | 7 | 3 | 2 | 1 | 0 | 0 | 4 | 6 | 0 | 0 | 0 | 22 | 0 | 0 | 109 | 107 | 1,9 |
| Albaredo d'Adige | 3 | 0 | 48 | 0 | 73 | 8 | 11 | 2 | 0 | 0 | 0 | 1 | 2 | 0 | 0 | 0 | 22 | 0 | 0 | 170 | 179 | -5,0 |
| Angiari | 1 | 0 | 22 | 0 | 15 | 6 | 2 | 0 | 0 | 0 | 0 | 0 | 0 | 0 | 0 | 0 | 7 | 0 | 0 | 53 | 57 | -7,0 |
| Arcole | 3 | 0 | 46 | 0 | 89 | 9 | 11 | 1 | 1 | 0 | 0 | 1 | 4 | 0 | 0 | 0 | 23 | 0 | 0 | 188 | 197 | -4,6 |
| Badia Calavena | 0 | 1 | 23 | 0 | 48 | 7 | 4 | 1 | 2 | 0 | 0 | 1 | 1 | 0 | 0 | 0 | 5 | 0 | 0 | 93 | 97 | -4,1 |
| Bardolino | 5 | 0 | 35 | 1 | 101 | 13 | 7 | 4 | 3 | 0 | 0 | 7 | 18 | 0 | 0 | 1 | 34 | 0 | 0 | 229 | 230 | -0,4 |
| Belfiore | 1 | 0 | 24 | 1 | 24 | 2 | 2 | 1 | 0 | 0 | 0 | 1 | 3 | 0 | 0 | 0 | 6 | 0 | 0 | 65 | 66 | -1,5 |
| Bevilacqua | 0 | 0 | 8 | 0 | 21 | 1 | 1 | 1 | 0 | 0 | 0 | 1 | 0 | 0 | 1 | 0 | 8 | 0 | 0 | 42 | 44 | -4,5 |
| Bonavigo | 0 | 0 | 25 | 0 | 18 | 4 | 1 | 0 | 0 | 0 | 0 | 0 | 2 | 0 | 0 | 0 | 5 | 0 | 0 | 55 | 59 | -6,8 |
| Boschi S. Anna | 0 | 0 | 11 | 0 | 22 | 3 | 6 | 0 | 0 | 0 | 0 | 0 | 1 | 0 | 1 | 0 | 3 | 0 | 0 | 47 | 49 | -4,1 |
| Boscochiesanuova | 0 | 0 | 36 | 0 | 80 | 6 | 8 | 1 | 0 | 0 | 0 | 4 | 3 | 0 | 0 | 0 | 12 | 0 | 0 | 150 | 156 | -3,8 |
| Bovolone | 4 | 0 | 212 | 0 | 183 | 25 | 33 | 15 | 2 | 0 | 0 | 8 | 15 | 1 | 2 | 0 | 81 | 0 | 0 | 581 | 604 | -3,8 |
| Brentino Belluno | 0 | 0 | 7 | 0 | 27 | 2 | 3 | 0 | 0 | 0 | 0 | 0 | 2 | 0 | 0 | 0 | 2 | 0 | 0 | 43 | 44 | -2,3 |
| Brenzone sul Garda | 2 | 0 | 6 | 0 | 57 | 2 | 2 | 0 | 0 | 0 | 0 | 0 | 11 | 0 | 0 | 0 | 7 | 0 | 0 | 87 | 90 | -3,3 |
| Bussolengo | 4 | 0 | 153 | 0 | 275 | 32 | 30 | 13 | 9 | 0 | 0 | 17 | 36 | 1 | 0 | 2 | 80 | 0 | 0 | 652 | 644 | 1,2 |
| Buttapietra | 1 | 0 | 46 | 0 | 80 | 11 | 20 | 6 | 2 | 0 | 0 | 2 | 3 | 1 | 0 | 0 | 21 | 0 | 0 | 193 | 196 | -1,5 |
| Caldiero | 2 | 0 | 36 | 0 | 87 | 11 | 14 | 9 | 3 | 0 | 0 | 4 | 7 | 0 | 0 | 0 | 29 | 0 | 0 | 202 | 205 | -1,5 |
| Caprino Veronese | 0 | 1 | 65 | 4 | 174 | 15 | 6 | 8 | 1 | 0 | 0 | 1 | 18 | 1 | 0 | 3 | 27 | 0 | 0 | 324 | 326 | -0,6 |
| Casaleone | 1 | 0 | 91 | 0 | 42 | 12 | 3 | 1 | 0 | 0 | 0 | 5 | 6 | 0 | 0 | 0 | 35 | 0 | 0 | 196 | 209 | -6,2 |
| Castagnaro | 5 | 0 | 38 | 0 | 40 | 3 | 6 | 5 | 0 | 0 | 0 | 1 | 2 | 0 | 0 | 0 | 12 | 0 | 0 | 112 | 120 | -6,7 |
| Castel d'Azzano | 0 | 0 | 76 | 0 | 144 | 14 | 23 | 14 | 1 | 0 | 0 | 3 | 13 | 1 | 2 | 4 | 36 | 0 | 1 | 332 | 339 | -2,1 |
| Castelnuovo | 7 | 0 | 101 | 1 | 188 | 21 | 24 | 11 | 7 | 0 | 0 | 9 | 18 | 0 | 1 | 1 | 38 | 0 | 0 | 427 | 416 | 2,6 |
| Cavaion Veronese | 3 | 0 | 40 | 0 | 80 | 7 | 9 | 0 | 2 | 0 | 0 | 1 | 19 | 0 | 1 | 0 | 21 | 0 | 0 | 183 | 188 | -2,7 |
| Cazzano di Tramigna | 1 | 0 | 12 | 0 | 17 | 0 | 1 | 0 | 1 | 0 | 0 | 0 | 2 | 0 | 0 | 0 | 3 | 0 | 0 | 37 | 36 | 2,8 |
| Cerea | 5 | 0 | 277 | 0 | 169 | 43 | 30 | 17 | 7 | 0 | 0 | 12 | 14 | 3 | 0 | 5 | 112 | 0 | 0 | 694 | 696 | -0,3 |
| Cerro Veronese | 1 | 0 | 12 | 0 | 53 | 4 | 6 | 2 | 0 | 0 | 0 | 0 | 2 | 0 | 0 | 0 | 9 | 0 | 0 | 89 | 90 | -1,1 |
| Cologna Veneta | 6 | 0 | 74 | 1 | 86 | 17 | 13 | 8 | 1 | 0 | 1 | 4 | 5 | 0 | 0 | 0 | 42 | 0 | 0 | 258 | 268 | -3,7 |
| Colognola ai Colli | 2 | 0 | 63 | 1 | 83 | 11 | 16 | 3 | 2 | 0 | 0 | 11 | 9 | 0 | 0 | 0 | 18 | 0 | 0 | 219 | 226 | -3,1 |
| Concamarise | 1 | 0 | 31 | 0 | 8 | 2 | 1 | 1 | 0 | 0 | 0 | 0 | 2 | 0 | 0 | 0 | 4 | 0 | 0 | 50 | 51 | -2,0 |
| Costermano | 6 | 1 | 31 | 0 | 64 | 5 | 6 | 5 | 1 | 0 | 0 | 2 | 7 | 0 | 0 | 0 | 17 | 0 | 0 | 145 | 148 | -2,0 |
| Dolcè | 0 | 1 | 41 | 0 | 32 | 8 | 7 | 2 | 1 | 0 | 0 | 1 | 1 | 0 | 1 | 0 | 6 | 0 | 0 | 101 | 107 | -5,6 |
| Erbè | 0 | 0 | 6 | 0 | 29 | 4 | 7 | 0 | 0 | 0 | 0 | 0 | 1 | 0 | 0 | 0 | 7 | 0 | 0 | 54 | 55 | -1,8 |

| Settori ATECO | A Agricoltura, sylvicoltura e pesca | B Estrazione di minerali da cave e miniere | C Attività manifatturiere | E Fornitura di acqua; reti fognarie; attività di gestione dei rifiuti e risanamento | F Costruzioni | G Commercio all'ingrosso e al dettaglio; riparazione di autoveicoli e motocicli | H Trasporto e magazzinaggio | I Attività dei servizi di alloggio e di ristorazione | J Servizi di informazione e comunicazione | K Attività finanziarie e assicurative | L Attività immobiliari | M Attività professionali, scientifiche e tecniche | N Noleggio, agenzie di viaggio, servizi di supporto alle imprese | P Istruzione | Q Sanità e assistenza sociale | R Attività artistiche, sportive, di intrattenimento e divertimento | S Altre attività di servizi | T Attività di famiglie e conv. come datori di lavoro per personale dom. | X Imprese non classificate | Totale 30 giugno 2017 | Totale 30 giugno 2016 | Var. % 2017/2016 |
|-----------------------|--|---|----------------------------------|--|----------------------|--|------------------------------------|---|--|--|-------------------------------|--|---|---------------------|--------------------------------------|---|------------------------------------|--|-----------------------------------|------------------------------|------------------------------|-------------------------|
| COMUNI | | | | | | | | | | | | | | | | | | | | | | |
| Erbezzo | 0 | 0 | 6 | 0 | 11 | 5 | 3 | 1 | 0 | 0 | 0 | 0 | 1 | 0 | 0 | 0 | 1 | 0 | 0 | 28 | 28 | 0,0 |
| Ferrara di M. B. | 0 | 0 | 1 | 0 | 2 | 0 | 0 | 0 | 0 | 0 | 0 | 0 | 2 | 0 | 0 | 0 | 0 | 0 | 0 | 5 | 5 | 0,0 |
| Fumane | 2 | 4 | 26 | 1 | 61 | 5 | 11 | 1 | 0 | 0 | 0 | 0 | 5 | 0 | 0 | 0 | 8 | 0 | 0 | 124 | 125 | -0,8 |
| Garda | 5 | 0 | 18 | 0 | 40 | 3 | 8 | 7 | 1 | 0 | 0 | 2 | 8 | 0 | 0 | 3 | 18 | 0 | 0 | 113 | 115 | -1,7 |
| Gazzo Veronese | 2 | 0 | 70 | 0 | 64 | 7 | 15 | 1 | 0 | 0 | 0 | 1 | 1 | 0 | 0 | 0 | 20 | 0 | 0 | 181 | 182 | -0,5 |
| Grezzana | 2 | 1 | 86 | 0 | 166 | 26 | 40 | 7 | 3 | 0 | 0 | 4 | 10 | 1 | 1 | 0 | 26 | 0 | 0 | 373 | 377 | -1,1 |
| Illasi | 3 | 0 | 42 | 0 | 78 | 10 | 4 | 4 | 0 | 0 | 0 | 3 | 4 | 0 | 2 | 1 | 14 | 0 | 1 | 166 | 166 | 0,0 |
| Isola della Scala | 6 | 0 | 96 | 2 | 118 | 29 | 15 | 9 | 2 | 0 | 0 | 4 | 7 | 1 | 1 | 3 | 44 | 0 | 0 | 337 | 346 | -2,6 |
| Isola Rizza | 0 | 0 | 51 | 0 | 38 | 5 | 5 | 2 | 0 | 0 | 0 | 2 | 1 | 0 | 0 | 1 | 13 | 0 | 0 | 118 | 117 | 0,9 |
| Lavagno | 2 | 0 | 38 | 0 | 80 | 12 | 13 | 4 | 6 | 0 | 0 | 4 | 5 | 0 | 2 | 1 | 17 | 0 | 0 | 184 | 191 | -3,7 |
| Lazise | 4 | 0 | 32 | 0 | 92 | 9 | 11 | 9 | 1 | 0 | 0 | 2 | 11 | 0 | 0 | 1 | 21 | 0 | 1 | 194 | 195 | -0,5 |
| Legnago | 4 | 0 | 122 | 3 | 193 | 34 | 26 | 27 | 8 | 0 | 0 | 12 | 10 | 1 | 0 | 0 | 116 | 0 | 0 | 556 | 555 | 0,2 |
| Malcesine | 0 | 0 | 14 | 0 | 40 | 6 | 7 | 9 | 2 | 0 | 0 | 2 | 11 | 0 | 0 | 0 | 12 | 0 | 0 | 103 | 104 | -1,0 |
| Marano di Valpolic. | 1 | 0 | 23 | 0 | 36 | 5 | 4 | 0 | 0 | 0 | 0 | 4 | 0 | 0 | 0 | 0 | 9 | 0 | 0 | 82 | 81 | 1,2 |
| Mezzane di Sotto | 3 | 0 | 14 | 0 | 18 | 2 | 6 | 0 | 1 | 0 | 0 | 1 | 2 | 0 | 0 | 0 | 2 | 0 | 0 | 49 | 51 | -3,9 |
| Minerbe | 2 | 0 | 42 | 1 | 49 | 10 | 12 | 3 | 0 | 0 | 0 | 0 | 2 | 1 | 0 | 0 | 13 | 0 | 0 | 135 | 139 | -2,9 |
| Montecchia di Crosara | 1 | 0 | 21 | 0 | 55 | 7 | 2 | 1 | 3 | 0 | 0 | 0 | 4 | 0 | 1 | 0 | 20 | 0 | 0 | 115 | 118 | -2,5 |
| Monteforte d'Alpone | 2 | 0 | 61 | 0 | 112 | 22 | 20 | 2 | 0 | 0 | 1 | 5 | 5 | 0 | 0 | 3 | 32 | 0 | 0 | 265 | 263 | 0,8 |
| Mozzecane | 2 | 0 | 48 | 2 | 81 | 9 | 6 | 1 | 2 | 0 | 1 | 3 | 6 | 0 | 0 | 0 | 28 | 0 | 0 | 189 | 201 | -6,0 |
| Negrar | 0 | 1 | 115 | 1 | 221 | 28 | 14 | 16 | 6 | 0 | 1 | 6 | 18 | 0 | 2 | 4 | 50 | 0 | 0 | 483 | 504 | -4,2 |
| Nogara | 2 | 0 | 42 | 0 | 84 | 14 | 17 | 9 | 1 | 0 | 0 | 1 | 4 | 1 | 0 | 0 | 42 | 0 | 1 | 218 | 226 | -3,5 |
| Nogarole Rocca | 2 | 0 | 21 | 0 | 41 | 8 | 7 | 2 | 0 | 0 | 0 | 1 | 3 | 0 | 0 | 0 | 13 | 0 | 0 | 98 | 99 | -1,0 |
| Oppeano | 4 | 0 | 103 | 0 | 116 | 19 | 21 | 6 | 2 | 0 | 0 | 5 | 5 | 0 | 0 | 1 | 33 | 0 | 0 | 315 | 316 | -0,3 |
| Palù | 0 | 0 | 7 | 0 | 21 | 3 | 2 | 0 | 0 | 0 | 0 | 0 | 0 | 0 | 0 | 0 | 3 | 0 | 0 | 36 | 37 | -2,7 |
| Pastrengo | 0 | 0 | 30 | 0 | 45 | 7 | 6 | 3 | 0 | 0 | 0 | 0 | 4 | 0 | 0 | 0 | 12 | 0 | 0 | 107 | 114 | -6,1 |
| Pescantina | 3 | 1 | 115 | 0 | 187 | 33 | 28 | 10 | 8 | 0 | 1 | 12 | 29 | 2 | 0 | 3 | 45 | 0 | 0 | 477 | 475 | 0,4 |
| Peschiera del Garda | 3 | 0 | 36 | 0 | 160 | 17 | 14 | 12 | 6 | 0 | 0 | 5 | 7 | 1 | 0 | 0 | 51 | 0 | 1 | 313 | 312 | 0,3 |
| Povegliano Veronese | 0 | 0 | 41 | 0 | 110 | 16 | 25 | 11 | 5 | 0 | 1 | 5 | 8 | 1 | 0 | 1 | 28 | 0 | 0 | 252 | 264 | -4,5 |
| Pressana | 0 | 0 | 24 | 0 | 31 | 4 | 4 | 2 | 0 | 0 | 0 | 0 | 1 | 1 | 0 | 0 | 10 | 0 | 0 | 77 | 80 | -3,8 |
| Rivoli Veronese | 1 | 0 | 22 | 0 | 28 | 5 | 3 | 1 | 2 | 0 | 0 | 0 | 4 | 0 | 0 | 0 | 3 | 0 | 0 | 69 | 70 | -1,4 |
| Ronca | 2 | 0 | 22 | 0 | 42 | 5 | 9 | 1 | 2 | 0 | 0 | 1 | 1 | 0 | 0 | 0 | 7 | 0 | 0 | 92 | 95 | -3,2 |
| Ronco all'Adige | 1 | 0 | 37 | 0 | 88 | 17 | 26 | 3 | 0 | 0 | 0 | 1 | 2 | 0 | 0 | 1 | 26 | 1 | 0 | 203 | 210 | -3,3 |
| Roverchiara | 0 | 0 | 22 | 0 | 30 | 5 | 4 | 1 | 0 | 0 | 0 | 0 | 1 | 0 | 1 | 0 | 7 | 0 | 0 | 71 | 73 | -2,7 |
| Roveredo di Guà | 0 | 0 | 10 | 0 | 28 | 2 | 3 | 0 | 0 | 0 | 0 | 2 | 0 | 0 | 0 | 0 | 3 | 0 | 0 | 48 | 46 | 4,3 |

| Settori ATECO | A Agricoltura, silvicoltura e pesca | B Estrazione di minerali da cave e miniere | C Attività manifatturiere | E Fornitura di acqua; reti fognarie, attività di gestione dei rifiuti e risanamento | F Costruzioni | G Commercio all'ingrosso e al dettaglio: riparazione di autoveicoli e motocicli | H Trasporto e magazzinaggio | I Attività dei servizi di alloggio e di ristorazione | J Servizi di informazione e comunicazione | K Attività finanziarie e assicurative | L Attività immobiliari | M Attività professionali, scientifiche e tecniche | N Noleggio, agenzie di viaggio, servizi di supporto alle imprese | P Istruzione | Q Sanità e assistenza sociale | R Attività artistiche, sportive, di intrattenimento e divertimento | S Altre attività di servizi | T Attività di famiglie e conv. come datori di lavoro per personale dom. | X Imprese non classificate | Totale 30 giugno 2017 | Totale 30 giugno 2016 | Var. % 2017/2016 |
|-----------------------|--|---|----------------------------------|--|----------------------|--|------------------------------------|---|--|--|-------------------------------|--|---|---------------------|--------------------------------------|---|------------------------------------|--|-----------------------------------|------------------------------|------------------------------|-------------------------|
| COMUNI | | | | | | | | | | | | | | | | | | | | | | |
| Roverè Veronese | 2 | 1 | 16 | 0 | 62 | 2 | 8 | 0 | 0 | 0 | 0 | 0 | 3 | 0 | 1 | 1 | 3 | 0 | 0 | 99 | 103 | -3,9 |
| Salizole | 3 | 0 | 68 | 0 | 39 | 8 | 7 | 3 | 1 | 0 | 0 | 1 | 3 | 0 | 0 | 1 | 17 | 0 | 0 | 151 | 158 | -4,4 |
| S. Bonifacio | 6 | 0 | 121 | 1 | 277 | 34 | 45 | 21 | 9 | 0 | 0 | 10 | 20 | 1 | 0 | 1 | 89 | 0 | 0 | 635 | 622 | 2,1 |
| S. Giovanni Ilarione | 1 | 0 | 44 | 0 | 55 | 12 | 7 | 2 | 0 | 0 | 1 | 4 | 1 | 0 | 1 | 0 | 14 | 0 | 0 | 142 | 149 | -4,7 |
| S. Giovanni Lupatoto | 3 | 0 | 152 | 0 | 257 | 37 | 67 | 25 | 11 | 0 | 0 | 11 | 29 | 1 | 3 | 1 | 113 | 0 | 0 | 710 | 710 | 0,0 |
| Sanguinetto | 0 | 0 | 55 | 0 | 41 | 8 | 8 | 7 | 0 | 0 | 0 | 2 | 2 | 0 | 0 | 1 | 20 | 0 | 0 | 144 | 141 | 2,1 |
| S. Martino B.A. | 1 | 0 | 108 | 0 | 130 | 53 | 33 | 15 | 2 | 0 | 1 | 4 | 6 | 0 | 1 | 0 | 53 | 0 | 0 | 407 | 409 | -0,5 |
| S. Mauro di Saline | 0 | 0 | 5 | 0 | 13 | 0 | 0 | 0 | 0 | 0 | 0 | 0 | 1 | 0 | 0 | 0 | 1 | 0 | 0 | 20 | 22 | -9,1 |
| S. Pietro di Morubio | 1 | 0 | 48 | 0 | 36 | 4 | 5 | 2 | 0 | 0 | 0 | 0 | 3 | 0 | 0 | 0 | 14 | 0 | 0 | 113 | 117 | -3,4 |
| S. Pietro Incaricano | 4 | 0 | 85 | 1 | 155 | 29 | 19 | 16 | 7 | 0 | 0 | 16 | 14 | 0 | 0 | 1 | 56 | 0 | 0 | 403 | 388 | 3,9 |
| S. Ambrogio di Valp. | 0 | 3 | 96 | 0 | 152 | 15 | 24 | 10 | 8 | 0 | 0 | 7 | 6 | 0 | 0 | 1 | 44 | 0 | 0 | 366 | 365 | 0,3 |
| S. Anna d'Alfaedo | 1 | 3 | 49 | 1 | 41 | 7 | 8 | 0 | 0 | 0 | 0 | 0 | 0 | 0 | 0 | 1 | 4 | 0 | 0 | 115 | 120 | -4,2 |
| S. Zeno di Montagna | 1 | 0 | 3 | 1 | 23 | 1 | 4 | 0 | 1 | 0 | 0 | 1 | 5 | 0 | 0 | 0 | 5 | 0 | 0 | 45 | 45 | 0,0 |
| Selva di Progno | 1 | 1 | 6 | 0 | 20 | 2 | 1 | 0 | 0 | 0 | 0 | 0 | 0 | 0 | 0 | 0 | 0 | 0 | 0 | 31 | 31 | 0,0 |
| Soave | 2 | 0 | 28 | 0 | 76 | 9 | 9 | 6 | 2 | 0 | 0 | 9 | 4 | 1 | 0 | 0 | 30 | 0 | 0 | 176 | 176 | 0,0 |
| Sommacampagna | 0 | 0 | 85 | 1 | 186 | 25 | 39 | 11 | 4 | 0 | 0 | 12 | 23 | 1 | 1 | 1 | 51 | 0 | 0 | 440 | 446 | -1,3 |
| Sona | 5 | 0 | 123 | 1 | 243 | 28 | 31 | 15 | 6 | 0 | 1 | 14 | 18 | 0 | 0 | 3 | 47 | 0 | 0 | 535 | 552 | -3,1 |
| Sorgà | 0 | 0 | 8 | 0 | 32 | 5 | 6 | 1 | 0 | 0 | 0 | 0 | 1 | 0 | 0 | 0 | 10 | 0 | 0 | 63 | 65 | -3,1 |
| Terrazzo | 0 | 0 | 19 | 0 | 19 | 4 | 6 | 0 | 0 | 0 | 0 | 0 | 1 | 0 | 0 | 0 | 8 | 0 | 0 | 57 | 56 | 1,8 |
| Torri del Benaco | 4 | 1 | 8 | 0 | 75 | 5 | 6 | 0 | 2 | 0 | 0 | 2 | 9 | 0 | 0 | 0 | 6 | 0 | 0 | 118 | 115 | 2,6 |
| Tregnago | 2 | 1 | 39 | 0 | 47 | 7 | 11 | 3 | 0 | 0 | 0 | 1 | 6 | 0 | 0 | 0 | 15 | 0 | 0 | 132 | 135 | -2,2 |
| Trevenzuolo | 2 | 0 | 18 | 0 | 27 | 3 | 6 | 0 | 0 | 0 | 0 | 2 | 2 | 0 | 0 | 0 | 4 | 0 | 0 | 64 | 62 | 3,2 |
| Valeggio sul Mincio | 8 | 0 | 77 | 1 | 209 | 18 | 31 | 14 | 6 | 0 | 0 | 11 | 10 | 1 | 0 | 3 | 55 | 0 | 0 | 444 | 431 | 3,0 |
| Velo Veronese | 0 | 0 | 9 | 0 | 20 | 1 | 1 | 1 | 0 | 0 | 0 | 0 | 0 | 0 | 0 | 0 | 4 | 0 | 0 | 36 | 36 | 0,0 |
| VERONA | 16 | 0 | 941 | 6 | 2.167 | 298 | 431 | 269 | 103 | 2 | 3 | 158 | 248 | 10 | 6 | 50 | 961 | 0 | 0 | 5.669 | 5.700 | -0,5 |
| Veronella | 2 | 0 | 34 | 1 | 51 | 5 | 4 | 3 | 1 | 0 | 0 | 1 | 2 | 0 | 0 | 0 | 16 | 0 | 1 | 121 | 115 | 5,2 |
| Vestenanova | 1 | 1 | 13 | 0 | 25 | 8 | 4 | 0 | 0 | 0 | 0 | 0 | 3 | 0 | 0 | 0 | 7 | 0 | 0 | 62 | 61 | 1,6 |
| Vigasio | 3 | 0 | 55 | 0 | 100 | 14 | 23 | 5 | 1 | 0 | 0 | 2 | 5 | 0 | 2 | 0 | 25 | 0 | 0 | 235 | 251 | -6,4 |
| Villabartolomea | 3 | 0 | 49 | 0 | 73 | 7 | 9 | 5 | 1 | 0 | 0 | 1 | 4 | 1 | 0 | 0 | 20 | 0 | 0 | 173 | 172 | 0,6 |
| Villafranca di Verona | 4 | 1 | 132 | 4 | 353 | 39 | 74 | 32 | 14 | 0 | 1 | 24 | 16 | 1 | 0 | 2 | 139 | 0 | 0 | 836 | 847 | -1,3 |
| Zevio | 2 | 1 | 75 | 0 | 165 | 22 | 28 | 11 | 3 | 0 | 0 | 5 | 4 | 2 | 2 | 1 | 47 | 0 | 0 | 368 | 355 | 3,7 |
| Zimella | 8 | 0 | 37 | 1 | 60 | 4 | 7 | 2 | 2 | 0 | 0 | 1 | 6 | 0 | 0 | 0 | 15 | 0 | 0 | 143 | 145 | -1,4 |
| TOTALE | 210 | 24 | 5.783 | 38 | 10.245 | 1.418 | 1.670 | 777 | 292 | 2 | 13 | 488 | 870 | 37 | 36 | 107 | 3.394 | 1 | 17 | 25.422 | 25.693 | -1,1 |

Fonte: Infocamere - Stockview

NUMERO DI PERSONE CON CARICA NELLE IMPRESE REGistrate PER NAZIONALITA'

VERONA - 30 giugno 2017

| Settore | Nazionalità | COMUNI-TARIA | EXTRA U.E. | ITALIA-NA | N.C. | 30 giugno 2017 | 30 giugno 2016 | Var. % 2017/2016 |
|--|-------------|--------------|---------------|----------------|------------|----------------|----------------|------------------|
| A Agricoltura, siveoltura e pesca | | 112 | 322 | 21.150 | 8 | 21.592 | 21.632 | -0,2 |
| B Estrazione di minerali da cave e miniere | | 0 | 1 | 166 | 4 | 171 | 183 | -6,6 |
| C Attività manifatturiere | | 404 | 814 | 17.597 | 101 | 18.916 | 19.222 | -1,6 |
| <i>C 10 Industrie alimentari</i> | | 25 | 50 | 1.656 | 6 | 1.737 | 1.781 | -2,5 |
| <i>C 11 Industria delle bevande</i> | | 0 | 1 | 345 | 3 | 349 | 348 | 0,3 |
| <i>C 12 Industria del tabacco</i> | | 0 | 0 | 4 | 1 | 5 | 6 | -16,7 |
| <i>C 13 Industrie tessili</i> | | 5 | 19 | 318 | 2 | 344 | 351 | -2,0 |
| <i>C 14 Confez.art.abbigl.; confez.artic.in pelle e pellicce</i> | | 17 | 236 | 829 | 11 | 1.093 | 1.098 | -0,5 |
| <i>C 15 Fabbricazione di articoli in pelle e simili</i> | | 10 | 13 | 611 | 8 | 642 | 646 | -0,6 |
| <i>C 16 Industria del legno e dei prodotti in legno e sughero (es.</i> | | 14 | 39 | 963 | 6 | 1.022 | 1.059 | -3,5 |
| <i>C 17 Fabbricazione di carta e di prodotti di carta</i> | | 12 | 5 | 316 | 3 | 336 | 334 | 0,6 |
| <i>C 18 Stampa e riproduzione di supporti registrati</i> | | 10 | 10 | 805 | 3 | 828 | 860 | -3,7 |
| <i>C 19 Fabbric. coke e prodotti derivanti dalla raffinaz.</i> | | 0 | 2 | 36 | 0 | 38 | 38 | 0,0 |
| <i>C 20 Fabbricazione di prodotti chimici</i> | | 5 | 6 | 295 | 1 | 307 | 303 | 1,3 |
| <i>C 21 Fabbric.prod.farmaceutici di base e prepar.farmac.</i> | | 2 | 4 | 26 | 0 | 32 | 43 | -25,6 |
| <i>C 22 Fabbric.articoli in gomma e materie plastiche</i> | | 18 | 6 | 398 | 1 | 423 | 399 | 6,0 |
| <i>C 23 Fabbric. altri prod.della lavoraz.di min.non metallif.</i> | | 25 | 23 | 1.534 | 11 | 1.593 | 1.598 | -0,3 |
| <i>C 24 Metallurgia</i> | | 2 | 13 | 195 | 5 | 215 | 210 | 2,4 |
| <i>C 25 Fabbric.prod.in metallo (escc.macchinari e attrezz.)</i> | | 113 | 219 | 3.120 | 4 | 3.456 | 3.506 | -1,4 |
| <i>C 26 Fabbric.computer e prodotti di elettronica e ottica</i> | | 8 | 5 | 302 | 1 | 316 | 323 | -2,2 |
| <i>C 27 Fabbric.appar.elettriche ed apparecch.</i> | | 7 | 13 | 500 | 0 | 520 | 540 | -3,7 |
| <i>C 28 Fabbricazione di macchinari ed apparecchiature nca</i> | | 47 | 30 | 1.707 | 10 | 1.794 | 1.818 | -1,3 |
| <i>C 29 Fabbricazione di autoveicoli, rimorchi e semirimorchi</i> | | 16 | 7 | 240 | 4 | 267 | 267 | 0,0 |
| <i>C 30 Fabbricazione di altri mezzi di trasporto</i> | | 4 | 2 | 109 | 0 | 115 | 118 | -2,5 |
| <i>C 31 Fabbricazione di mobili</i> | | 9 | 28 | 1.807 | 20 | 1.864 | 1.940 | -3,9 |
| <i>C 32 Altre industrie manifatturiere</i> | | 12 | 27 | 675 | 1 | 715 | 720 | -0,7 |
| <i>C 33 Riparaz., manutenz. ed installaz.macch.ed apparec.</i> | | 43 | 56 | 806 | 0 | 905 | 916 | -1,2 |
| D Fornitura di energia elettrica, gas, vapore e aria condizionata | | 7 | 4 | 312 | 0 | 323 | 331 | -2,4 |
| E Fornitura acqua;reti fognar.;gestione rifiuti e risanamento | | 5 | 9 | 433 | 0 | 447 | 436 | 2,5 |
| F Costruzioni | | 1.515 | 2.264 | 16.093 | 27 | 19.899 | 20.174 | -1,4 |
| G Commercio ingrosso e dettaglio; riparaz.autoveicoli e motocicli | | 722 | 2.916 | 26.196 | 103 | 29.937 | 30.145 | -0,7 |
| H Trasporto e magazzinaggio | | 220 | 712 | 4.091 | 12 | 5.035 | 5.081 | -0,9 |
| I Attività servizi di alloggio e di ristorazione | | 327 | 1.188 | 10.264 | 15 | 11.794 | 11.647 | 1,3 |
| J Servizi di informazione e comunicazione | | 52 | 138 | 3.013 | 4 | 3.207 | 3.159 | 1,5 |
| K Attività finanziarie e assicurative | | 44 | 38 | 3.334 | 4 | 3.420 | 3.483 | -1,8 |
| L Attività immobiliari | | 111 | 151 | 11.221 | 28 | 11.511 | 11.662 | -1,3 |
| M Attiv.professionali,scientifiche e tecniche | | 172 | 225 | 5.639 | 8 | 6.044 | 5.996 | 0,8 |
| N Noleggio,agenzie di viaggio,servizi di supporto imprese | | 176 | 420 | 3.644 | 5 | 4.245 | 4.130 | 2,8 |
| P Istruzione | | 35 | 32 | 738 | 0 | 805 | 760 | 5,9 |
| Q Sanità e assistenza sociale | | 8 | 31 | 1.244 | 1 | 1.284 | 1.273 | 0,9 |
| R Att.artist.,sport.,di intratt.e divertimento | | 48 | 139 | 1.590 | 3 | 1.780 | 1.718 | 3,6 |
| S Altre attività di servizi | | 112 | 293 | 4.761 | 4 | 5.170 | 5.138 | 0,6 |
| T Attiv.di famiglie e conv. come datori di lav. per personale domest. | | 0 | 0 | 1 | 0 | 1 | 1 | 0,0 |
| NC Imprese non classificate | | 292 | 693 | 5.071 | 18 | 6.074 | 6.173 | -1,6 |
| TOTALE | | 4.362 | 10.390 | 136.558 | 345 | 151.655 | 152.344 | -0,5 |

Fonte: Infocamere - Stockview