



## PROTESTI CAMBIARI ANNO 2019

### IMPORTI E NUMERO DEI PROTESTI DELLA PROVINCIA DI VERONA ANNO 2018/2019

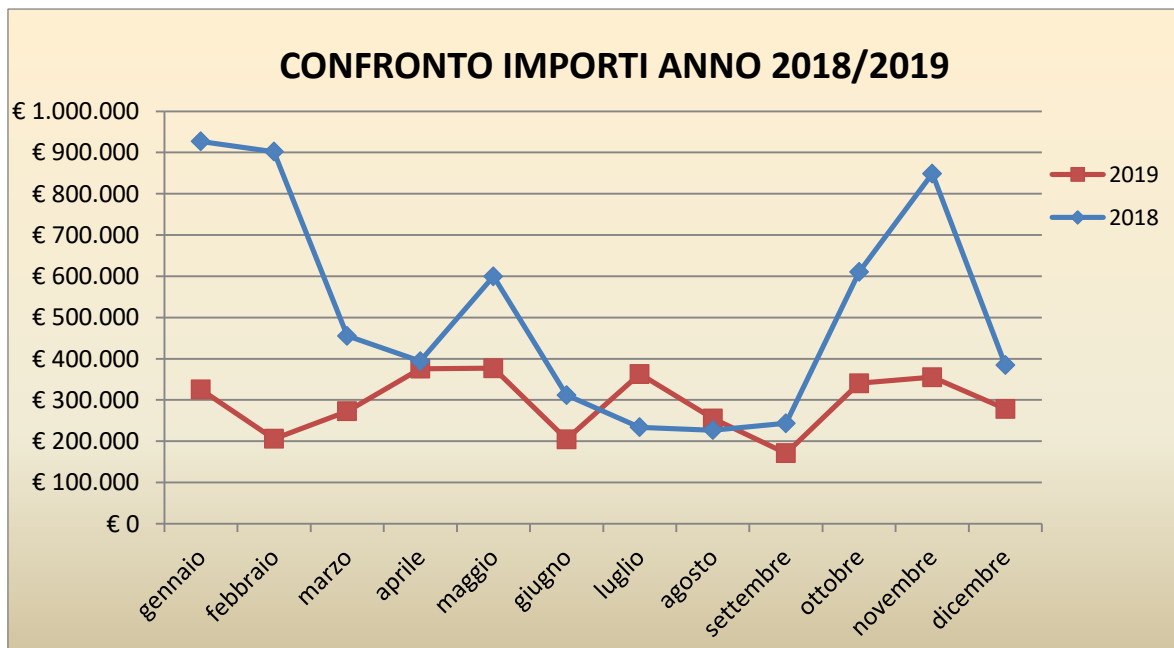
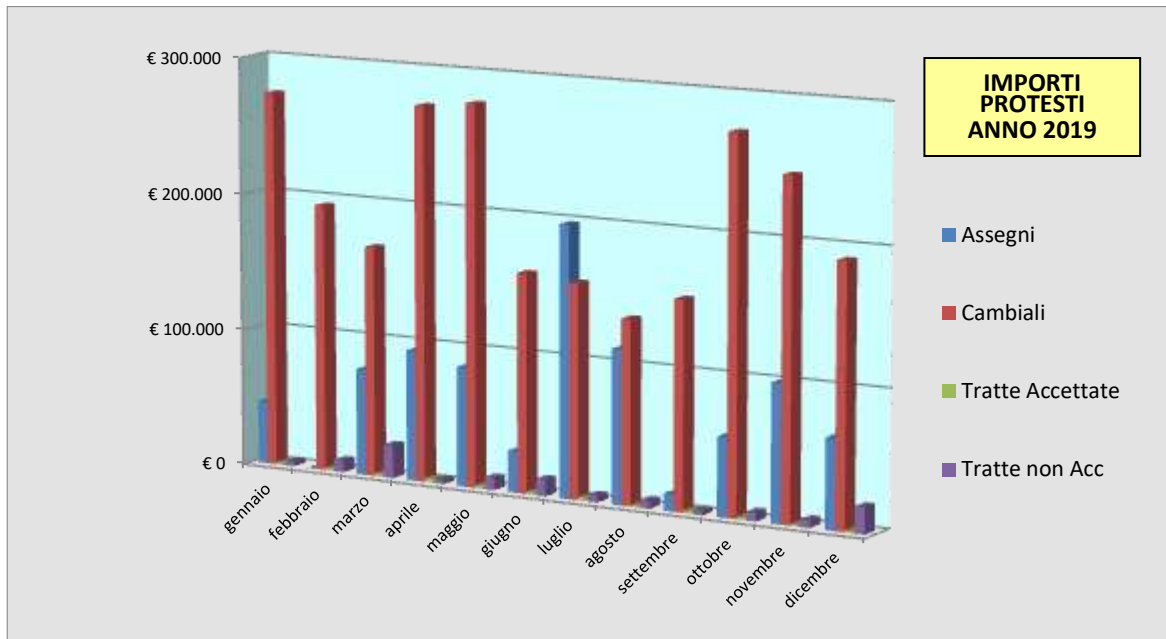
anno	ASSEGNI		CAMBIALI		TRATTE ACCETTATE		TRATTE NON ACC.		TOTALE	
	numero	importo	numero	importo	numero	importo	numero	importo	numero	importo
2018										
gennaio	96	607.812,55	259	288.979,06	8	22.228,44	7	8.027,17	370	927.047,22
febbraio	47	250.954,76	212	636.272,45	7	3.606,06	8	11.094,41	274	901.927,68
marzo	36	205.284,58	280	231.036,41	8	11.895,83	11	7.100,74	335	455.317,56
aprile	15	94.503,03	224	291.260,06	6	2.669,62	6	5.586,00	251	394.018,71
maggio	39	400.996,20	278	155.881,02	10	25.664,78	11	17.172,50	338	599.714,50
giugno	16	100.868,81	250	173.859,40	10	26.089,70	8	10.880,00	284	311.697,91
luglio	18	70.386,37	233	147.161,73	11	3.939,62	10	12.164,79	272	233.652,51
agosto	12	39.787,67	265	158.519,28	11	13.858,23	9	14.635,77	297	226.800,95
settembre	4	7.411,84	242	223.710,70	10	4.549,62	5	7.738,81	261	243.410,97
ottobre	14	180.089,80	295	404.087,97	6	2.299,76	10	23.842,89	325	610.320,42
novembre	9	532.663,55	258	285.634,14	8	2.225,00	12	28.333,96	287	848.856,65
dicembre	12	72.021,08	239	297.241,49	8	2.399,86	7	12.551,00	266	384.213,43
<b>Totale</b>	<b>318</b>	<b>2.562.780,24</b>	<b>3.035</b>	<b>3.293.643,71</b>	<b>103</b>	<b>121.426,52</b>	<b>104</b>	<b>159.128,04</b>	<b>3.560</b>	<b>6.136.978,51</b>

anno	ASSEGNI		CAMBIALI		TRATTE ACCETTATE		TRATTE NON ACC.		TOTALE	
	numero	importo	numero	importo	numero	importo	numero	importo	numero	importo
2019										
gennaio	9	45.759,84	246	274.197,92	5	1.724,86	3	3.780,00	263	325.462,62
febbraio	0	0,00	199	195.114,99	5	1.967,07	7	8.750,49	211	205.832,55
marzo	6	77.937,76	228	168.217,26	5	2.167,07	9	24.263,80	248	272.585,89
aprile	14	95.706,62	213	273.933,06	8	3.017,07	3	3.317,00	238	375.973,75
maggio	10	87.400,75	251	278.474,66	6	2.217,07	9	8.986,98	276	377.079,46
giugno	6	30.327,00	218	160.250,19	5	2.055,52	11	12.243,31	240	204.876,02
luglio	23	198.263,46	281	157.014,68	7	2.605,52	3	5.103,55	314	362.987,21
agosto	16	112.641,03	248	135.067,41	5	1.517,21	3	6.000,00	272	255.225,65
settembre	4	12.675,51	210	153.042,98	5	1.980,52	3	3.217,42	222	170.916,43
ottobre	13	57.935,70	278	273.924,17	5	1.980,52	6	6.620,00	302	340.460,39
novembre	9	100.858,07	220	247.287,17	4	1.488,31	6	5.705,16	239	355.338,71
dicembre	11	65.942,04	223	191.301,44	4	1.488,31	9	19.565,03	247	278.296,82
<b>Totale</b>	<b>121</b>	<b>885.447,78</b>	<b>2.815</b>	<b>2.507.825,93</b>	<b>64</b>	<b>24.209,05</b>	<b>72</b>	<b>107.552,74</b>	<b>3.072</b>	<b>3.525.035,50</b>

Var.% 2019/2018	-61,95	-65,45	-7,25	-23,86	-37,86	-80,06	-30,77	-32,41	-13,71	-42,56
--------------------	--------	--------	-------	--------	--------	--------	--------	--------	--------	--------

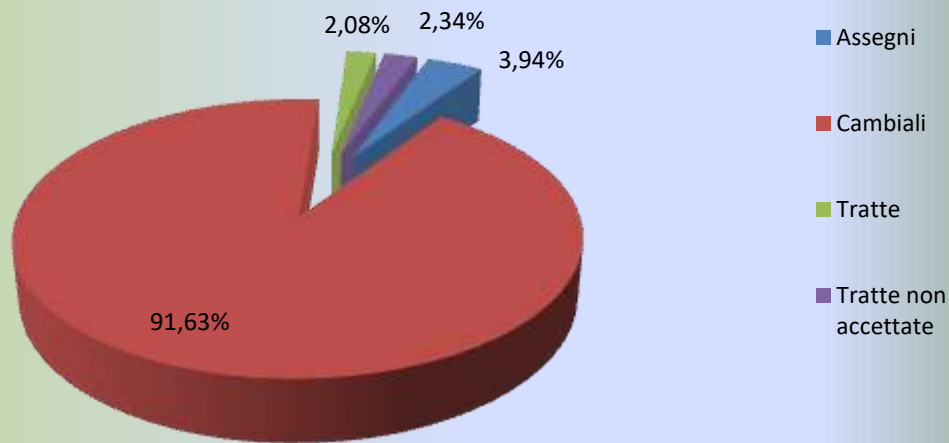
Fonte: banca dati Repr – (Alla data dell'estrazione – 17/02/2020 – i dati relativi al mese di dicembre 2019 non sono definitivi)

L'anno 2019 rispetto al 2018 presenta un decremento sia nel numero degli effetti protestati sia nell'importo complessivo.





### Proporzione tipo effetti Anno 2019



### IMPORTI E NUMERO DEI PROTESTI DELLE PROVINCE VENETE – ANNO 2019

anno 2019	ASSEGNI		CAMBIALI E TRATTE		TRATTE NON ACC.		TOTALE	
	numero	importo	numero	importo	numero	importo	numero	importo
<b>Belluno</b>	0	0,00	269	444.902,79	0	0,00	269	444.902,79
<b>Padova</b>	117	2.473.694,56	2.515	2.218.008,43	44	89.783,21	2.676	4.781.486,20
<b>Rovigo</b>	27	98.003,18	599	831.566,19	4	3.916,44	630	933.485,81
<b>Treviso</b>	144	1.024.638,99	2.573	2.347.525,04	27	29.256,77	2.744	3.401.420,80
<b>Venezia</b>	28	63.680,51	2.343	1.820.640,71	31	69.203,01	2.402	1.953.524,23
<b>Verona</b>	121	885.447,78	2.879	2.532.034,98	72	107.552,74	3.072	3.525.035,50
<b>Vicenza</b>	33	346.049,80	2.325	1.521.206,96	75	145.980,27	2.433	2.013.237,03
<b>Totale</b>	470	4.891.514,82	13.503	11.715.885,10	253	445.692,44	14.226	17.053.092,36

Fonte: banca dati Repr – (Alla data dell'estrazione – 17/02/2020 – i dati relativi al mese di dicembre 2019 non sono definitivi)

La provincia di Verona si colloca al primo posto per numero di effetti protestati e al secondo posto per importo totale.

